



## アンティーク調カーボンストーブ

品番

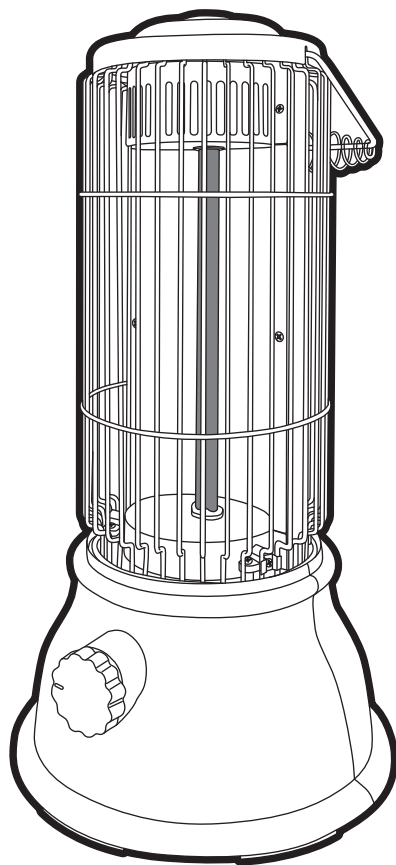
DA-40S-PK / DA-40S-IV

保証書付

このたびはアンティーク調カーボンストーブをお買い上げいただき、まことにありがとうございます。ご使用前に、この取扱説明書をよくお読みの上、正しくお使いください。

お読みになったあとは、保証書とともに大切に、保存してください。

本品は家庭用の暖房機として作られています。本来の目的以外でのご使用や、高温多湿な場所、屋外、異常な低温下などの環境でのご使用はおやめください。故障の原因となります。






### もくじ

安全上のご注意	1-2
各部のなまえ/使用上のご注意	3
使い方	4
お手入れと保管	5
知っておいていただきたいこと	5
修理・サービスを依頼する前に	6
アフターサービス	7
仕様	7
MEMO	8
保証書	9





- イラストと実際の商品は多少異なる場合があります。
  - この製品は日本国内以外ではご使用になれません。
- FOR USE IN JAPAN ONLY

















# 安全上のご注意

- ご使用の前に、「安全上のご注意」をよくお読みの上、正しくお使いください。
  - ここに示した注意事項は、製品を安全に正しくお使いいただき、あなたや他の人々への危害や損害を未然に防止するためのものです。また注意事項は、危険や損害の大きさと切迫の程度を明示するために、誤った取扱いをすることにより生じることが想定される内容を[危険][警告][注意]の3つに区分しています。
- いずれも安全に関する重要な内容ですので、必ずお守りください。

	<b>危険</b>	この表示を無視して誤った取扱いをすると、人が死亡または重傷を負うことがあり、かつその切迫の度合いが高い危害の程度。
	<b>警告</b>	この表示を無視して誤った取扱いをすると、人が死亡または重傷を負うことが想定される危害の程度。
	<b>注意</b>	この表示を無視して誤った取扱いをすると、人が障害を負うことが想定されるか、または物的損害の発生が想定される危害・損害の程度。


## 絵記号の例

-   記号は、禁止の行為であることを告げるものです。図の中や近辺に具体的な禁止内容（左図の場合は分解禁止）が描かれています。
-   記号は、行為を強制したり指示したりする内容を告げるものです。図の中や近辺に具体的な指示内容（左図の場合は電源プラグをコンセントから抜く）が描かれています。

 危 険	
<p>就寝中に使用しない。乳幼児や自分で温度調節（または操作）のできない方の使用には特に注意する</p> <p>●ヤケドや脱水症状を起こす恐れがあります。</p>    <p style="text-align: center;">禁止</p>	<p>スプレー缶等、引火性のものを本体の近くに置かない</p> <p>●爆発や火災の原因になります。</p>    <p style="text-align: center;">禁止</p>
<p>本体に衣類やふとんをかけて使用しない カーテンなどの可燃物の近くで使用しない</p> <p>●過熱して発火する恐れがあります。</p>   <p style="text-align: center;">禁止</p>	<p>定格15A以上のコンセントを単独で使う（タコ足配線などをしていない）</p> <p>●他の機器と併用すると、分岐コンセント部が異常発熱して発火する恐れがあります。</p>   <p style="text-align: center;">15A以上のコンセント</p>
<p>修理技術者以外の人は絶対に分解したり、修理・改造をしない</p> <p>●発火したり、異常動作したりして、ケガをする恐れがあります。</p>    <p style="text-align: center;">分解禁止</p>	<p>電源コードを傷付けたり、破損させたり、加工したり、無理に曲げたり、引張ったり、ねじったり、束ねたりしない</p> <p>●重い物を乗せたり、挟み込んだり、加工したりすると、電源コードが破損し、火災・感電の原因になります。</p>   <p style="text-align: center;">禁止</p>

## ⚠ 警告

乳幼児や自分で温度調節（または操作）の  
できない方には特に注意する  
●ヤケドや低温ヤケドを起こす恐れがあります。



電源コードや電源プラグが傷んだり、コンセントの差込みがゆるいときは使用しない  
●感電・ショート・発火の原因になります。



長時間同じところを暖め続け  
ない  
●比較的低い温度でも長時間皮膚の同じ場所を暖めていると低温ヤケドを起こす恐れがあります。

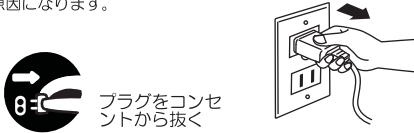


ガードや隙間にピンや針金等の金属物などを入れない  
●感電や異常動作をして、ケガをする恐れがあります。



## ⚠ 注意

使用時以外は、電源プラグをコンセントから抜く  
●ケガやヤケド、絶縁劣化による感電・漏電火災の原因になります。



本体に水やお茶をこぼさない  
●内部に水分が入ると、感電や故障の原因になります。すぐに使用を中止し、お買上げの販売店まで点検をご依頼ください。



乾燥等他の用途に使用しない  
●過熱して発火する恐れがあります。



犬や猫等、ペットの暖房として使用しない  
●ペットが本体やコードを傷め、火災の原因となる恐れがあります。



使用中や使用直後はガードなど高温部に触れない、手を近づけない  
●ヤケドの原因になります。



電源プラグを抜く時は電源コードを持たず  
に必ず先端の電源プラグを持って引き抜く  
●感電・ショートして、発火する恐れがあります。



転倒オフスイッチをテープなどで固定して使用しない  
●転倒オフスイッチが働かず、火災や、故障の原因になります。

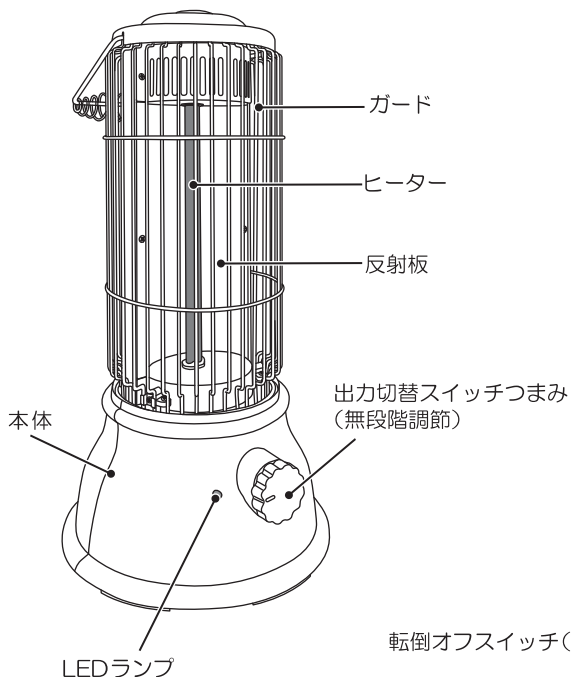


毛足の長いカーペットや座布団の上などで使用しない  
●転倒オフスイッチの接触が不安定となり、火災の原因になります。

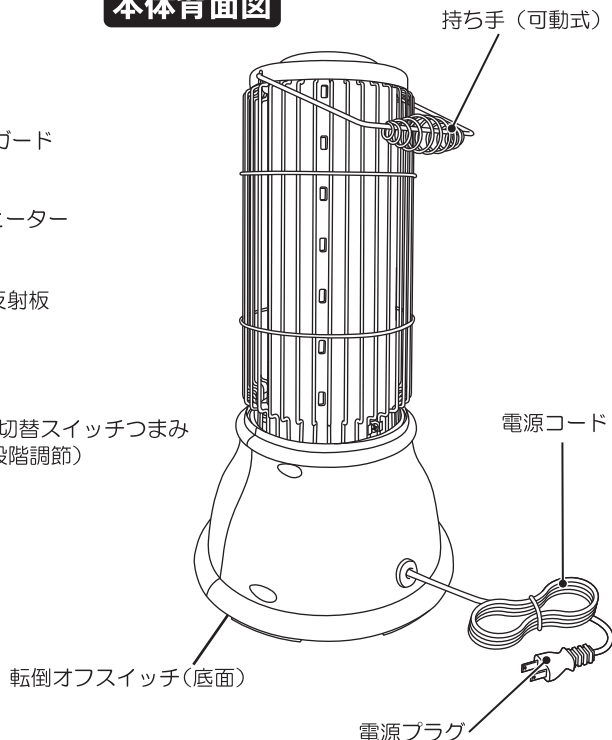


# 各部のなまえ

## 本体正面図



## 本体背面図



### 転倒オフスイッチ

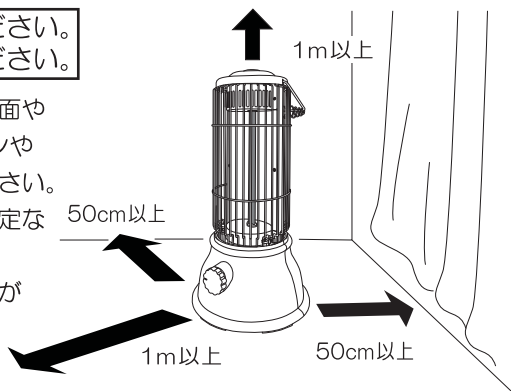
本体が転倒したり、傾いたり、持ち上げた際に自動で通電が停止します。転倒オフスイッチが働いた際は再び置きなおしても通電しませんので、ダイヤルを **OFF** に戻してから、電源を入れなおしてください。

●イラストと実際の商品は多少異なる場合があります。

## 使用上のご注意

ご使用になる場所の安全性をご確認ください。  
本体は水平で安定した場所に置いてください。

- 本体前面及び上側はそれぞれ1 m以内、側面や背面は 50cm 以内に可燃性の物（カーテンや家具、書籍など）が無いことをご確認ください。
- 毛足の長いカーペットや布団の上など不安定な場所ではご使用にならないでください。
- 転倒した場合、ヒーター管が破損する恐れがあります。



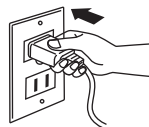
# 使い方



- 初めてのご使用の場合や、シーズンオフ等長時間使用しなかった場合に、においや煙が少し出ることがありますので、その際は十分に換気をしてご使用ください。
- 不安定な場所や燃えやすいものの上や近くに置かないでください。
- 本体前方から1m以上離れてご使用ください。

## 1 電源プラグを差し込む

- コンセントに電源プラグを根本まで確実に差し込んでください。

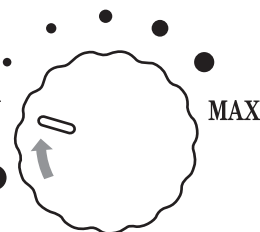


## 2 電源を入れる

- 出力切替スイッチつまみを右（時計まわり）にまわしてください。  
カチッと鳴り、LED ランプが点灯したら  
ヒーターが最小出力で点灯します。

カチッ

MIN  
●  
OFF



## 3 出力を調節する

- 最小150W から最大 400W まで出力を無段階で調節することができます。  
出力は好みで調節してください。

最小出力  
150W

- 熱いと感じたときに
- じんわり温めたいときに

MIN  
●  
OFF



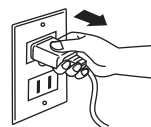
最大出力  
400W

- 早く温めたいときに

## 4 電源を切る

- 使用後は出力切替スイッチつまみを **OFF** にする。
- 外出時や長時間使用しない時は、必ず電源プラグを抜いてください。

5時間自動オフタイマー（切り忘れ防止機能）について  
運転開始後、連続して5時間運転すると自動的に運転が停止します。  
再度運転を開始する場合は、出力切替スイッチつまみを **OFF** に  
回して電源を切ってからご使用ください。



5時間

OFF



## お手入れと保管

出力切替スイッチつまみを **OFF** の位置に合わせて電源を切り、電源プラグを抜いて本体が十分に冷えたのを確認してから、お手入れしてください。

### お手入れについて

本体 ガード		汚れがひどいときは中性洗剤を染込ませた柔らかい布で拭いてから、乾いた布で拭き取ってください。シンナーやベンジンで拭かないでください。
電源プラグ		コンセントから電源プラグを抜き、乾いた布でホコリや水分を拭き取ってください。

### 収納時

- お手入れ後、お手持ちの箱に入れるかポリ袋を被せて、湿気の少ない場所に保管してください。

## 知っておいていただきたいこと

- 初めてのご使用の場合や、シーズンオフ等、長期間使用しなかった場合に、においや煙が少し出ることがあります。数回ご使用になられますと、現象はなくなりますので、安心してご使用ください。  
※この現象は、異常ではありません。
- 5時間自動オフタイマー（切り忘れ防止機能）について  
運転開始後、連続して5時間運転すると自動的に運転が停止します。再度運転を開始する場合は、出力切替スイッチつまみを **OFF** に回して電源を切ってからご使用ください。
- 転倒オフスイッチは、ストーブ本体が転倒したり、傾いたり、持ち上げた際に自動で通電がストップします。また、毛足の長いカーペット等柔らかいものの上で使用しますと通電しないことがあります。必ず安定した場所でご使用ください。
- 本体は、水平で安定した場所に置いてください。万が一転倒した場合、ヒーター管が破損する恐れがあります。

## 修理・サービスを依頼する前に

- 故障かなと思ったときは、次のことを調べていただいた上お買い上げの販売店または、当社修理サービスセンターへご相談ください。

症 状	原 因	処 置 確 認
『出力切替スイッチつまみ』を『MIN』～『MAX』に回しても暖かくならない。	電源プラグが正しく接続されていない。	電源プラグをコンセントにしっかりと根元まで差し込んでください。
	転倒オフスイッチが作動している。	水平で安定した場所へ置き、出力切替スイッチつまみを <b>OFF</b> に合わせて電源を切ってから再度電源を入れ、出力を調節してください。
電源プラグが異常に熱くなる。	タコ足配線をしている。	定格15A以上のコンセントを単独で使用してください。
		コンセントの刃受け部がゆるくなっていると、熱を持ちますので、コンセントをお調べください。

※転倒オフスイッチは、ストーブ本体が転倒したり、傾いたり、持ち上げた際に自動で通電が停止します。



分解禁止

絶対に分解したり修理・改造を行わないでください。

# アフターサービス

- ①この取扱説明書には保証書が付いています。お買い上げの際に販売店より必ず保証欄の「お買い上げ年月日」と「販売店名」の記入をお受けください。
- ②保証期間はお買い上げ日より1年です。その他詳細は保証書をご覧ください。
- ③保証期間経過後の修理について、修理によって機能が維持できる場合は、お客様のご要望により、有料修理を致します。お買い上げの販売店にご相談ください。
- ④この製品の補修用性能部品の最低保有期間は製造打切後6年です。この期間は経済産業省の指導によるものです。性能部品とは、その製品の機能を維持するために必要な部品です。
- ⑤アフターサービスについてご不明な場合は、お買い上げの販売店、または当社修理サービスセンターにお問い合わせください。

## ★個人情報の取扱いについて

株式会社電響社は、お客様よりご提供いただいた個人情報について、適切な管理を行い、修理業務を委託する場合や正当な理由がある場合を除き、お客様の同意が無い限り、第三者への開示または提供はいたしません。

## 仕 様

定格電圧	AC100V
定格周波数	50/60Hz
消費電力	400W
安全装置	温度過昇防止器：温度ヒューズ113℃ サーモスタット105℃ 転倒時電源オフ機能
タイマー	5時間自動オフタイマー
寸法(約)	底直径 210mm×高さ430mm (持ち手を除く)
質量(約)	1.52kg
電源コード(約)	1.6m

製品の品質向上のため、予告なく仕様を変更する場合がございます。







コールセンター

本社：〒556-0006 大阪府大阪市浪速区日本橋東2丁目1番3号  
TEL：0120-070-440 【受付時間】 9:00～17:00(土曜、日曜、祝日を除く)  
FAX：06-6644-4433

修理サービスセンター

住所：〒601-8343 京都府京都市南区吉祥院観音堂南町1番57号（電響社サービスセンター）  
TEL：075-681-2430 【受付時間】 9:00～17:00(土曜、日曜、祝日を除く)  
FAX：075-681-0886