

ZEPEAL

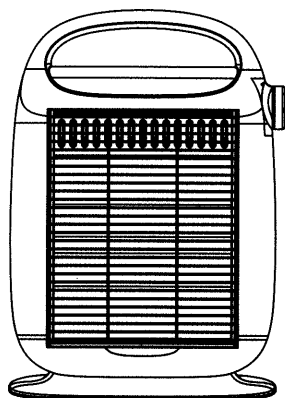
ゼピール 電気ストーブ (遠赤ヒーター) DD-A803-WH/PK/GR

取扱説明書(保証書付)

このたびは電気ストーブをお買い上げいただき、誠に有難う御座います。
ご使用前に、この取扱説明書(保証書付)をよくお読みのうえ、正しくお使いください。

お読みになったあとは、保証書とともに大切に保存してください。

万一ご使用中に分からないことや不具合が生じたとき、きつとお役に立ちます。



も く じ

安全上のご注意	1~2
各部の名称	3
使い方	4~5
置き場所のご注意	5
お手入れと保管	6
修理サービスを依頼する前に	7
アフターサービス	8
仕様	8
保証書	9




● イラストと実際の商品は多少異なる場合があります。

● この製品は海外ではご使用になれません。
FOR USE JAPAN ONLY



安全上のご注意



※ご使用の前に、「安全上のご注意」をよくお読みのうえ、正しくお使いください。









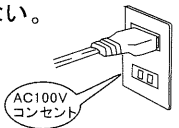




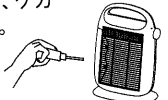
※ここに示した注意事項は、製品を安全に正しくお使いいただき、あなたや他の人々への危害や損害を未然に防止するためのものです。また注意事項は、危険や損害の大きさと切迫の程度を明示するために、誤った取扱いをすることにより生じることが想定される内容を[危険]・[警告]・[注意]の3つに区分しています。いずれも安全に関する重要な内容ですので、必ずお守りください。

 危険	<p>この表示を無視して誤った取扱いをすると、人が死亡または重傷を負うことがあり、かつその切迫の度合いが高い危害の程度を示しています。</p>
 警告	<p>この表示を無視して、誤った取扱いをすると、人が死亡又は重傷を負う可能性が想定される内容を示しています。</p>
 注意	<p>この表示を無視して、誤った取扱いをすると、人が傷害を負う可能性及び物的損害の発生が想定される内容を示しています。</p>

絵表示の例

  記号は、禁止の行為であることを告げるものです。図の中や近辺に具体的な禁止内容(左図の場合は分解禁止)が描かれています。

  記号は、行為を強制したり指示したりする内容を告げるものです。図の中に具体的な指示内容(左図の場合は電源プラグをコンセントから抜いてください)が描かれています。

 危険	
<p>就寝中に使用しない。乳幼児や自分で温度調節(または操作)のできない方の使用には特に注意する。</p>	<p>スプレー缶等、引火性のものを本体の近くに置かない。</p>
<p>やけどや脱水症状を起こす恐れがあります。</p>	<p>爆発や火災の原因になります。</p>
	
	
<p>本体に衣類やふとんをかけて使用しない。カーテンなどの可燃物の近くで使用しない。過熱や火災の原因となります。</p>	<p>交流100V以外では使用しない。火災・感電の原因となります。</p>
	
	
 警告	
<p>ぬれた手で、電源プラグの抜き差しはしない。感電の原因となります。</p>	<p>修理技術者以外の方は絶対に分解をしたり、修理改造をしない。</p>
	
	<p>発火したり、異常動作したりして、ケガややけどをする恐れがあります。</p>
	<p>分解禁止</p>

警告

長時間同じ部位を暖めない。
比較的低い温度でも長時間皮膚の同じ場所を暖めると低温やけどのおそれがあります。



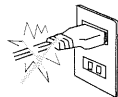
禁止



電源コードや電源プラグが傷んでいたり、コンセントの差込がゆるいときは使用しない。
感電・ショート・発火の原因になります。




禁止



乳幼児や身体の不自由な方には、付添いなしでは使用しない。

乳幼児や身体の不自由な方だけに使用させないよう細心のご注意をしてください。ヤケド・感電・ケガをする恐れがあります。

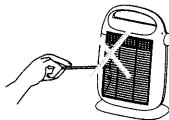


ガード網や隙間にピンや針金等の金属物などを入れない。

感電や異常動作して、ケガをすることがあります。



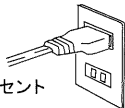
禁止



交流 100V, 定格 15A 以上のコンセントに電源プラグを直接差し込む。延長コードは使用しない。(タコ足配線などをしない。)他の機器と併用すると、分岐コンセント部が異常発熱して発火する恐れがあります。



15A以上のコンセント



電源コードを傷付けたり、破損したり、加工したり、無理に曲げたり、引張ったり、ねじったり、たばねたりしない。

また、重い物を載せたり、挟み込んだりすると、電源コードが破損し、火災・感電の原因となります。



禁止



ご使用初期に、においや煙が少し出る事がありますがご使用に伴い消えます。念のためにご使用初期には十分換気を行ってください。

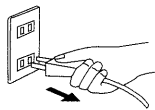
警告

注意

使用時以外は、電源プラグをコンセントから抜く。
ケガやヤケド、絶縁劣化による感電・漏電火災の原因になります。



プラグをコンセントから抜く

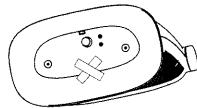


転倒OFFスイッチをテープなどで固定して使用しない。

火災の原因となります。




禁止



毛足の長い敷物や座ぶとんなどの上で使用しない。
転倒スイッチの接触が不安定となり、火災の原因になります。




禁止



使用中や使用直後はガードに触れない。
ヤケドの原因となります。



接触禁止



犬や猫等、ペットの暖房として使用しない。



禁止

ペットが本体やコードを傷め、火災の原因となる恐れがあります。

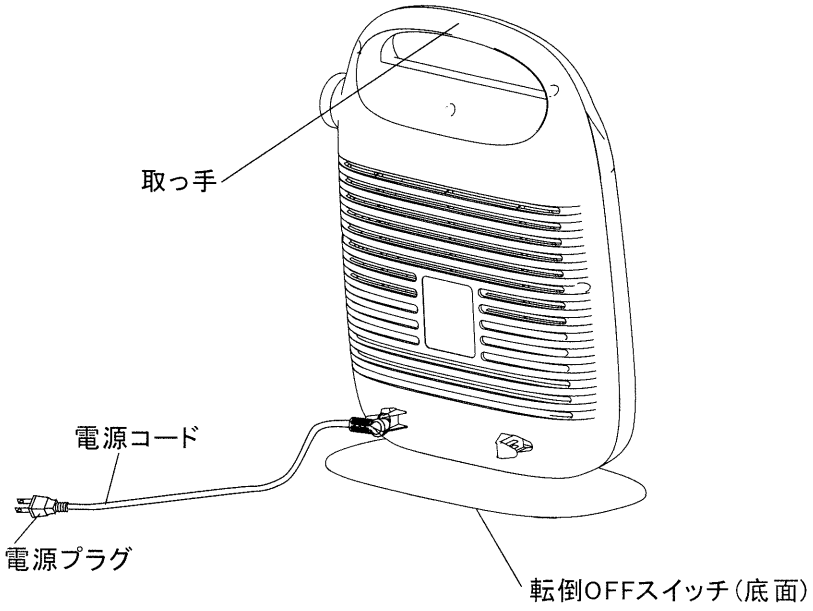
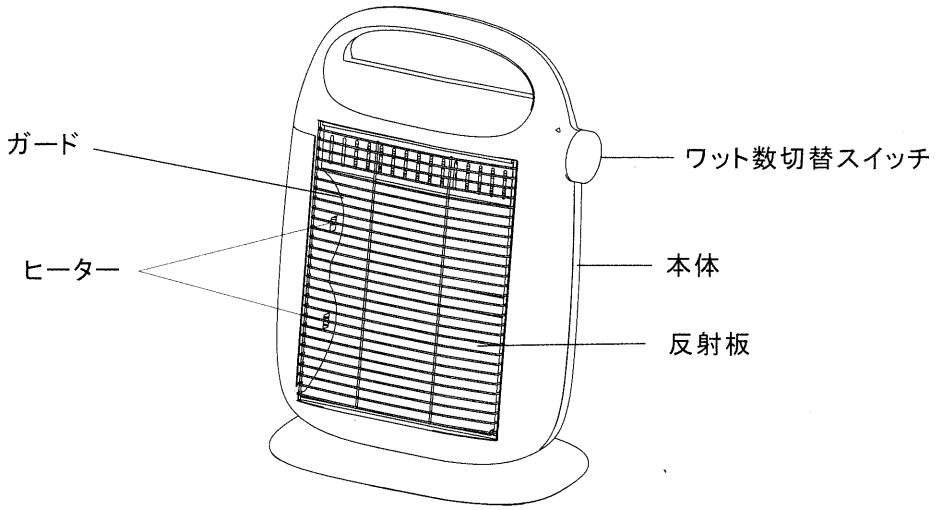
ヒーター・操作部に水やお茶をかけない。



禁止

万一、こぼしたら感電の恐れがあります。すぐご使用を止めて販売店に点検をご依頼ください。

各部の名称



● イラストと実際の商品は多少異なる場合があります。

使い方

- ◆ 本体を必ず水平で安定した場所に置き、電源プラグを交流100Vのコンセントに根元まで差し込んでください。
- ◆ 初めてご使用の場合や、シーズンオフ等長時間使用しなかった場合に、においや煙が少し出る事がありますが、ご使用にともない消えます。



- 本体に衣類、タオルや布団等を掛けて使用しないで下さい。
- 故障や火災、事故の原因になります。

操作前のご注意

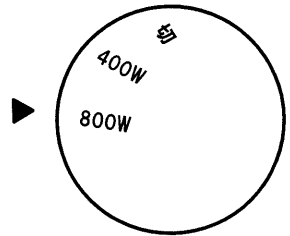


- 電源コードを束ねたままで使用しないでください。
- 事故や故障の原因になります。

スイッチの使い方

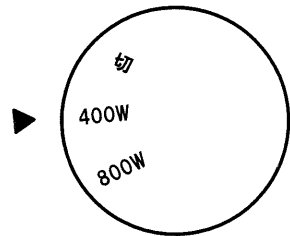
■ 『800W』でお使いになるとき

- 『ワット数切替スイッチ』を“800W”の位置にしますと、上下のヒーターが点灯し、運転を開始します。
- ※ヒーターは石英管ヒーターを使用しているため電源を入れてから赤熱するまで10～20秒程度時間がかかります。



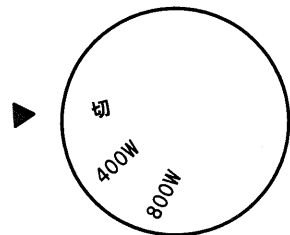
■ 『400W』でお使いになるとき

- 『ワット数切替スイッチ』を“400W”の位置にしますと、下のヒーターのみが点灯し、運転を開始します。



■ 使用をやめるとき

- 『ワット数切替スイッチ』を“切”にします。
 - 電源プラグをコンセントから抜いてください。
- 使用時以外は、電源プラグをコンセントから抜いてください。



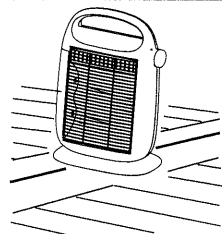
転倒OFFスイッチについて

■本体が浮いたり転倒したとき、転倒OFFスイッチが作動して通電を停止します。本体の置き場所にご確認ください。



次のような場所では使用しないでください。

- ・床面の凸凹がはげしい場所
- ・毛足の長い敷物や座布団、布団などやわらかいものの上



置き場所のご注意

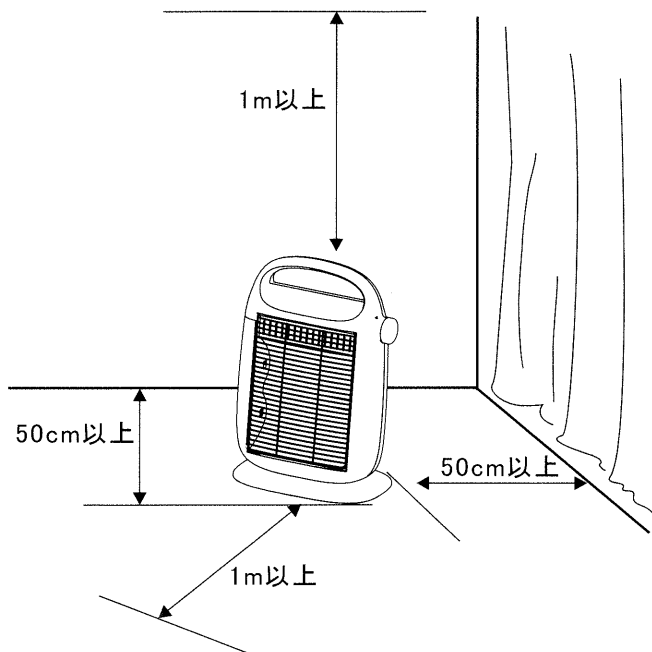
ご使用になる場所の安全性をご確認ください。

- 本体前側及び上側それぞれを1m以内、側面や後ろ側50cm以内には可燃性の物（カーテンや家具、書籍など）が無いことをご確認ください。
- 不安定な場所ではご使用にならないでください。



危険

- 乳幼児など、危険を予測、理解できない人の単独使用は大変危険です。やむをえず離れるときには電源を切り、電源プラグをコンセントから抜いてください。
- 就寝中は使用しないでください。火災の原因となります。



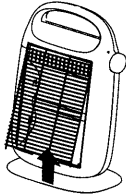
お手入れと保管

お手入れのしかた


- お手入れ前に『ワット数切替スイッチ』を“切”にし、電源プラグを持ってコンセントから抜いてください。
- 長い間ご使用になりますと、電源プラグとコンセントの間にホコリや水分が付着することがありますので、電源プラグを抜き、乾いた布でふきとってからご使用ください。
- 本体と前面ガードが充分冷えたのを確かめてから、お手入れをしてください。

■ガードのはずしかた

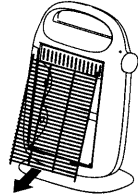
①ガードを上側に上げます。



②ガードの下部を手前に引きます。

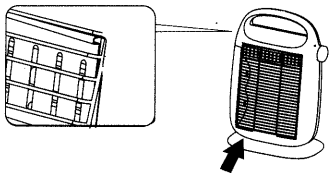


③ガードを下に引き抜いてとりはずします

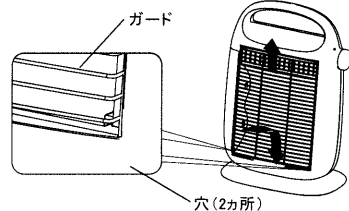


■ガードの取り付けかた

①反射板上部の穴(2カ所)にガードの長い方のツメを差込みます。



②ガードを上を上げながら反射板下部の穴(2カ所)にガードの短い方のツメを差込み本体に取り付けます。



1. 本体のお手入れ

- 本体のお手入れは、乾いた布でふくか、中性洗剤をとかしたぬるま湯で布ふきをしてください。
- シンナー、ベンジン、アルコール等でふかないでください。
- 化学ぞうきんなどでこすったり、長時間接触させたままにしておきますと、変質したり塗装がはげたりすることがありますので、ご注意ください。

2. 反射板のお手入れ

- ガードをはずした後、乾いた布でふくか、中性洗剤をとかしたぬるま湯で布ふきをしてください。
- お手入れの後は、ガードの取り付け方に従って取り付けてください。

保管のしかた

- 保管の前に『ワット数切替スイッチ』を“切”にし、電源プラグを持ってコンセントから抜いてください。
- お手入れをした後は、もとの包装ケースに入れるか、ポリ袋をかぶせてホコリや湿気の少ないところに保管してください。

修理サービスを依頼する前に

■故障かなと思った時は、つぎの点をお調べになってからお買上げの販売店にご相談してください。

こんな時	おたしかめください
『ワット数切替スイッチ』を『800W』または『400W』にしても暖かくなるらない。	<ul style="list-style-type: none">●電源プラグはコンセントにしっかり差込まれていますか？●本体が傾いていたり、不安定な場所で使用していませんか？（このような場所は、安全のため、『転倒OFFスイッチ』が作動します。）●反射板が汚れていませんか？



絶対に分解したり修理・改造を行わないでください。

分解禁止

アフターサービス

- ① この製品は保証書がついております。お買い上げの際に販売店より必ず保証欄の「お買上げ年月日」と「販売店印」の記入をお受けください。
- ② 保証期間はお買上げ日より1年です。その他詳細は保証書をご覧ください。
- ③ 保証期間経過後の修理については、お客様のご要望により行います。詳しくはお買い上げの販売店にご相談ください。修理によって機能が維持できる場合はお客様のご要望により有料修理を致します。
- ④ この製品の補修用性能部品の最低保有期間は製造打切後6年です。この期間は経済産業省の指導によるものです。性能部品とは、その製品の機能を維持するために必要な部品です。
- ⑤ アフターサービスについてご不明の場合は、お買い上げの販売店、または当社修理サービスセンターにお問い合わせください。

★個人情報の取扱いについて

株式会社電響社は、お客様よりご提供いただいた個人情報について、適正な管理を行い、修理業務を委託する場合や正当な理由がある場合を除き、お客様の同意が無い限り、第三者への開示または提供は致しません。

仕 様

定格	100V 50/60Hz
消費電力	800W（強）400W（弱）
安全装置	温度過昇防止装置：サーモスタット100℃ 温度ヒューズ113℃ 転倒OFFスイッチ
製品寸法	310x180x440mm
製品質量	約1.54kg
電源コード	1.6m

製品の品質向上のため、予告なく仕様を変更する場合がございます。

ZEPEAL



株式会社 **雷響社**

コールセンター

修理サービスセンター

本社：〒556-0006 大阪市浪速区日本橋東2丁目1番3号

TEL:0120-070-440 [受付時間] 9:00~12:00(土曜、日曜、祝日を除く)

FAX:06-6644-4433 13:00~17:00(土曜、日曜、祝日を除く)

TEL:075-681-2430 [受付時間] 9:00~17:00(土曜、日曜、祝日を除く)

FAX:075-681-0886