

# ZEPEAL

## 電気カーペット 取扱説明書

型式

DK-Y20S

2畳相当

家庭用 《保証書付》

このたびは当社の製品をお買い求めいただき誠にありがとうございました。  
ご使用前にこの取扱説明書を良くお読みの上、正しくお使いください。  
お読みになった後は、いつでも見られる場所に保管してください。

目次

- |          |               |
|----------|---------------|
| ①製品の仕様   | ④お手入れと保管      |
| ②安全上のご注意 | ⑤「故障かな?」と思ったら |
| ③正しい使い方  | ⑥保証とアフターサービス  |

### ① 製品の仕様

型式	DK-Y20S	
定格	AC100V 480W	
寸法	約176×176cm	
表面材質	ポリエステル80% レーヨン20%	
電源コード	ビニルキャブタイヤコード(VCTFK)	
安全装置	温度ヒューズ	
温度制御方式	マイコン制御	
温度調節	強	中
表面温度	約45℃	約38℃
電気代(1時間あたり)	約9.0円	約6.0円
消臭性能	汗臭、足裏臭	

- 表面温度…室温20℃、たたみの上に広げて熱電対温度計にて測定した値です。  
(測定部に発泡スチロールを置き、その上に荷重をかけた状態)
- 電気代…室温15℃、たたみの上に広げて5時間運転したときの平均消費電力量を1kWh=27円で算出した値です。※「新電力料金目安単価」
- 実際に使用されるときは室温、床面など部屋の構造や使用環境によって値は変化します。
- 製品品質向上のため、予告なく仕様変更する場合があります。  
※上記測定値は当社指定のカーペットカバーを使用したときの値です。
- 常時発生し続ける臭気は、すべて消臭できるわけではありません。

ZEPEAL  株式会社 電響社

サービスセンター (製品の使い方や修理などに関するお問合せ)

☎:0120-070-440 [受付時間] 10:00~12:00・13:00~17:00  
(土曜、日曜、祝日、当社休業日を除く)

住所:〒601-8347 京都府京都市南区吉祥院観音堂南町1番57号(電響社サービスセンター) FAX:075-681-0886

この製品は日本国内専用です。For use in Japan only

621156000

## ② 安全上のご注意

この製品は屋内で使用する家庭用暖房器具です。  
屋外での使用や業務用での使用はしないでください。

### 低温やけど

40℃～60℃の比較的低い温度でも、皮膚の同じ箇所が長時間触れていると、赤い斑点や水ぶくれができることがあります。万一低温やけどを負った場合は直ちに専門医の診断を受けてください。

### 記号の絵表示について

人への危害や財産の損害を未然に防ぐための重要な内容です。必ずお守りください。

誤った使い方をされたとき生ずる被害を3つに区分

	<b>危険</b>	人が死亡や重傷を負うおそれ大きい内容
	<b>警告</b>	人が死亡や重傷を負うおそれがある内容
	<b>注意</b>	人が傷害を負うおそれや財産の損害を負うおそれがある内容

### 本文中の絵表示の表す意味

してはいけない「禁止」の内容です。		一般的な禁止
		分解禁止
		ぬれ手禁止
しなければならぬ「強制」の内容です。		必ず行う
		電源プラグを抜く

## ⚠ 危険

★次のような方は注意して使用する。

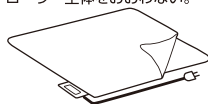
- 乳幼児やお年寄り
- ご自分で温度調節できない方
- 皮膚の弱い方
- 深酒後
- 眠気を誘う薬の服用後
- 疲労の激しい方



必ず行う 低温やけどの原因



必ず行う 低温やけどの原因



ふとんや毛布を上にかけて就寝用暖房器具として使用しない。



低温やけど、脱水症状の原因、故障の原因  
異常発熱によるやけど、火災の原因



## ⚠ 警告

分解したり修理しない。



分解禁止  
発火・感電の原因

損傷した電源プラグ、電源コードを使用しない。



一部が熱い、動かすと電源が切れるなど電源プラグ、電源コードが壊れたら販売店にご相談ください。



禁止 発火・感電の原因

傷つける・加工する・高温にさらす・無理に曲げる・引っ張る・束ねるなどの行為はしない。



禁止 火災・感電の原因

スプレー缶・ベンジン・灯油・カセット用ガスボンベなどを本体の上や近くに置かない。



熱による引火、圧力上昇による火災・爆発の原因



ぬれた手で電源プラグの抜き差しはしない。



ぬれ手禁止 感電の原因

電源プラグのゴミや埃を定期的に取り取る。



必ず行う 火災・感電の原因

交流100V以外で使用しない。



禁止 発火・故障の原因

心臓病などで身体を暖めることが健康上好ましくない方。



必ず行う 医師に相談する。

## ⚠ 注意

犬や猫などペットの暖房用に使用しない。  
(ペットが電源コードを噛む恐れがあります。)



禁止 発火・故障の原因

コントローラーをぬらさない。衝撃を与えない。  
(ペットの尿などがかかることにより、発火の恐れがあります。)



禁止 発火・感電の原因

ストーブやファンヒーターなどの高温になる器具を近くで使用しない。



離す(1m以上)

禁止 火災の原因

座ぶとんや座いすなど保温性の良いものを長時間同じ場所に置かない。



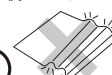
禁止 床材変色、故障の原因

アイロン台代わりに使用しない。



禁止 故障の原因

カーペット本体をしわのある状態で使わない。



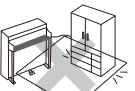
禁止 故障の原因

凹凸や段差のある場所で使用しない。



禁止 故障の原因

たんす・ピアノなどはせない。



禁止 火災・故障の原因

本体内部ヒーターを傷めない。  
本体に針やピンを突き刺したり、硬くて重いものをせない。



禁止 火災・感電の原因

使用しないときは、電源プラグをコンセントから抜く。



電源プラグを抜く 発火・感電の原因

電源プラグは根元まで確実に差し込む。



必ず行う 発火・感電の原因

電源プラグの抜き差しは必ずプラグを持って行う。



必ず行う 感電・故障の原因

ナフタリンやしょう油などの防虫剤を使用しない。



禁止 火災・故障の原因

キャスター付きのいすは使わない。



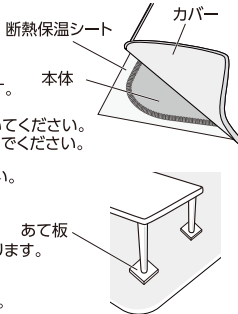
禁止 故障の原因

### ③ 正しい使い方

#### ご使用になる前に

- 折れじわ  
使い始めは、折れじわが目立つことがあります。ご使用とともに目立たなくなります。
- におい  
使い始めは、においがすることがありますが、ご使用とともに少なくなります。
- 湿気  
初めて使うときや季節の使い始めには、本体が湿気を帯び、暖かく感じられない場合があります。この場合、約5～6時間通電し、乾燥させてください。
- 「カチッ」という音  
コントローラー部から「カチッ」という音がしますが、温度調節機構の動作音でございます。暖かくなりすぎたり、寒くなりすぎないよう約30秒～2分間で作動いたします。故障ではありません。
- 床面の材質  
床面に熱に弱い材質の場合、変色・変形の恐れがあります。  
(塩化ビニール製のクッションフロア、フローリング、寄せ木、白木、たたみなど)  
この場合には、製品の下に断熱保温シートや毛足の短いカーペットなどを敷いてください。

#### ご使用の順序

- 1.凹凸や段差のない平らな床面に広げます。
    - 折れ曲げたり、たたんだりしないでください。  
折れじわをよくのばしてください。
  - 床材の種類によっては床下に熱が奪われ、暖まりにくくなります。  
(Pタイル、コンクリートや大理石の床など)  
製品の下に断熱保温シートや毛足の短いカーペットなどを敷いてください。  
毛足の長いカーペットは故障の原因となりますので使用しないでください。
  - 脚の細いテーブルやいすを置く場合はあて板を敷いてください。  
(10cm×10cm厚さ1cmで耐荷重100kg、1kg/cm<sup>2</sup>が目安)
- 
- 2.カバーを掛けます
    - カバーを掛けないで使用すると低温やけどを起す恐れがあります。  
必ずカバーを掛けて使用してください。
  - 3.電源プラグをコンセントに根元まで確実に差し込んでください。
  - 4.電源を入れます。
    - 必要に応じて温度調節ツマミの位置を変えてください。
  - 電源を入れて8時間経過すると自動的に電源が切れ、電源ランプが点滅します。(1秒間に1回)再度ご使用になる場合は一度「切」にして電源を入れ直してください。
  - 5.使用後は、必ず電源ツマミを「切」に合わせてください。

#### 他の暖房器との同時使用

こたつを同時に使用する時

- こたつはカーペットの中央に置いて、こたつの温度は「中」以下にしてください。  
(こたつの温度が高いと、カーペットの温度が上がらないことがあります。(故障ではありません))
- 電源コンセントの定格容量に十分な余裕があることを確認してください。
- 豆炭こたつなど電気を使わない「こたつ」との併用はお止めください。

ストーブ、ファンヒーター、エアコンを同時に使用するとき

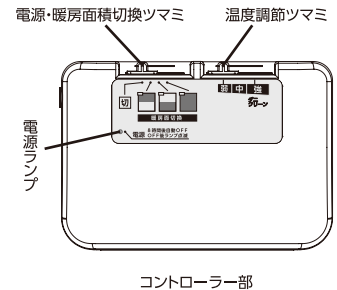
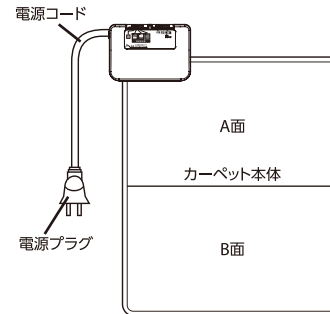
- ストーブやファンヒーターは1m以上離れた位置に設置してください。  
ファンヒーターやエアコンの温風が直接あたると正しく温度調節ができなくなる場合がありますので風向きを調整してください。

#### ダニクリーン

- ダニは熱や乾燥が苦手です。  
逃げ出したダニを掃除機でよく吸いとります。

- 1.カーペットを広げて、電源プラグをコンセントに差し込んでください。
- 2.電源・暖房面横切ツマミを全面に合わせ、温度調節ツマミを「強」に合わせてください。
- 3.40分後電源を「切」にしてください。
- 4.逃げ出したダニを掃除機でよく吸いとってください。

#### 各部のなまえ



## ④ お手入れと保管

### お手入れ

この製品本体は洗たくできません。(水洗い、ドライクリーニングなど)

**電源プラグをコンセントから抜いてから行ってください。**

#### 1. 日常のお手入れ

- 表面のほこりを掃除機で吸いとってください。

掃除機



#### 2. よごれがひどい時

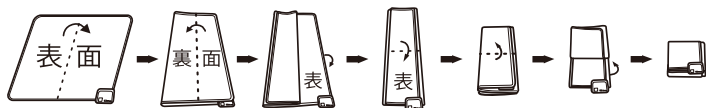
- ぬるま湯でうすめた台所用中性洗剤を布やスポンジに含ませふきとってください。

- 市販のカーペットクリーナーを使う場合はカーペットクリーナーの「ご使用方法」に従ってください。

※別購入されたカバーについては、お買い上げの販売店でお手入れの方法をご確認ください。



### 折たたみかた



### 保管

#### 1. 保管前のお手入れ

- 食べ物のカスや飲み物の汁などのよごれがいついたまま保管すると、カビや虫が発生する恐れがあります。
- 保管前にお手入れを行ってください。

#### 2. 湿気の除去

- 本体をよく乾燥させてください。
- 暖かいうちに収納しないでください。結露が発生し、湿気を帯びることがあります。

#### 3. 収納

- ポリ袋・ダンボールなどに収納し、湿気の少ない場所に保管してください。
- 本体の上に重いものをのせないでください。
- ナフタリンやしよわのうなどの防虫剤は使用しないでください。

## ⑤ 「故障かな？」と思ったら

### 修理を依頼される前にお確かめください

症状	お確かめください
電源ランプが点灯しない	電源プラグがコンセントから抜けていませんか？
電源ランプが点滅している	電源を入れてから8時間以上経過していませんか？一度「切」にして電源を入れ直してください。(1秒間に1回の点滅)
暖かくない	床材の種類によっては床下に熱が奪われます。この場合断熱保温シートなどをご使用ください。初めて使うときや季節の使い始めは、本体が湿気を帯びる場合があります。この場合、約5～6時間「強」で通電し、乾燥させてください。
カチッと音がする	温度調節機構の動作音で、故障ではありません。

### 次のような場合には点検・修理が必要です

長年ご使用の電気暖房機の点検を!

ご使用の際このようなことはありませんか？

- 電源を入れても、運転しないときがある。
  - コードを動かすと通電したり、しなかったりする。
  - 運転中に異常な音がある。
  - 電源プラグ、コード、本体、コントローラーなどが異常に熱い。
  - こげくさい臭いがする。
  - 温度調節ツマミを「弱」にしてもカーペット表面が異常に熱い。
  - 電源ランプがすばやく(1秒間に5回)点滅している。
  - 電源ランプがゆっくり(2秒間に1回)点滅している。
- ※1秒間に1回の点滅は8時間タイマーの動作で、故障ではありません。

上記症状がなくても、お買い上げ後4～5年程度たちましたら、安全のため点検をご依頼ください。点検費用につきましては販売店にご相談ください。

ご使用中止

故障や事故防止のため、電源を切り、電源プラグをコンセントから抜いてからお買い上げの販売店にご相談ください。

※お客様ご自身で修理されたり、手を加えたりすることは危険ですので絶対におやめください。

## ⑥ 保証とアフターサービス

#### 1. 保証書

- この製品には保証書がついています。保証期間はお買い上げ日より1年間です。

#### 2. 修理を依頼されるとき

- お客様ご自身で修理されたり、手を加えたりせずにお買い上げの販売店にご持参ください。保証の記載内容により修理いたします。
- 保証期間が過ぎているときはお買い上げの販売店にご相談ください。修理により使用できる場合は、お客様のご要望により有料修理いたします。

#### 3. 補修用性能部品の最低保有期間

- この製品の補修用性能部品(製品の機能を維持するために必要な部品)及び消耗品の最低保有期間は製造打切後6年としております。

#### 4. アフターサービスについてご不明の場合

- 修理サービスや商品についてのご相談は、お買い上げの販売店にご相談ください。

#### ◆個人情報のお取扱いについて◆

- お客様の個人情報やご相談内容を、ご相談への対応や内容確認のために利用いたします。またその記録を残すことがあります。
- 個人情報や相談内容は適切に管理いたします。
- 修理等を委託する場合は正当な理由がある場合を除き、第三者に開示・提供いたしません。