

## LEDスタンドライト

型番

**DLS-H1008**

**保証書付**



このたびは本製品をお買上げいただき、誠にありがとうございます。  
ご使用前に、この取扱説明書をよくお読みの上、正しくご使用ください。  
お読みになったあとは、保証書とともに大切に保管してください。  
本製品は家庭用として作られています。本来の目的以外や、異常な環境下で使用しないでください。故障の原因になります。






### もくじ

安全上のご注意	1-2
各部の名称	3
使い方	4
お手入れと保管	5
アフターサービス	6
仕様	6
保証書(持込修理)	7





●イラストと実際の製品は多少異なる場合があります。

# 安全上のご注意

- ご使用前に、「安全上のご注意」をよくお読みの上、正しくご使用ください。
- ここに示した注意事項は、製品を安全に正しくご使用いただき、あなたや他の人々への危害や損害を未然に防止するためのものです。また注意事項は、危険や損害の大きさと切迫の程度を明示するために、誤った取り扱いをすることにより生じることが想定される内容を〔危険〕〔警告〕〔注意〕の3つに区分しています。いずれも安全に関する重要な内容ですので、必ずお守りください。

 <b>危険</b>	取り扱いを誤ると死亡または重傷を負う可能性が高い内容を示します。
 <b>警告</b>	人が死亡または重傷を負う可能性が想定される内容を示します。
 <b>注意</b>	人が傷害を負う可能性および物的損害の発生が想定される内容を示します。

絵表示の例

-   このような絵表示は、してはいけない「禁止」内容です。  
具体的な内容は図記号の中や文章で示します。
-   このような絵表示は、必ず実行していただく「強制」内容です。  
具体的な内容は図記号の中や文章で示します。

※お読みになったあとは、ご使用になる方がいつでもお読みいただける場所に必ず保管してください。

## 危険



修理技術者以外の人は絶対に分解や修理・改造をしない

- 発火したり、異常動作したりしてケガをする恐れがあります。

分解禁止



傷んだ電源プラグや電源コードは、絶対に交換・分解・修理・改造をしない

- 火災や感電の原因になります。電源プラグや電源コードが破損したときはただちにご使用を中止し、当社サービスセンターにご相談ください。

## 警告



湿気の多いところや水のかかるところへの設置は避け、水をかけたり丸洗いや拭き拭きしない

- ショート・感電の恐れがあります。

水ぬれ禁止



本体に強い衝撃を与えない

- ケガや故障の原因になります。



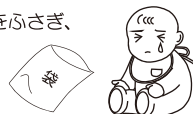
使用時に布類・紙などを被せて使用しない

- 故障・火災の恐れがあります。



梱包用ポリ袋などは、幼児の手の届かないところに保管する

- 被るなどすると、口や鼻をふさぎ、窒息の原因になります。



# 安全上のご注意

## ⚠ 注意



**高温、多湿の環境に置かない**  
●故障の原因になります。



**不安定な場所に置かない**  
●転倒、落下し、故障の原因になります。



**当社指定の電源アダプター及び電源コード  
以外は使用しない**  
●製品が正常に作動せず、故障の原因になります。



**LED発光部を直視しない**  
●眼を傷める恐れがあります。



**ライトアームを持って移動させない**  
●可動部関節が破損する恐れがあります。



**以下の異常が発生した場合、使用を中止し、  
当社サービスセンターにご相談ください**  
●電源プラグ、電源コードに傷み、及び破損がある場合。  
●本体が濡れた場合。  
●本体、可動部関節が破損した場合。  
●本体から煙、火花が出た場合。  
●LED発光部が点滅、破損した場合。



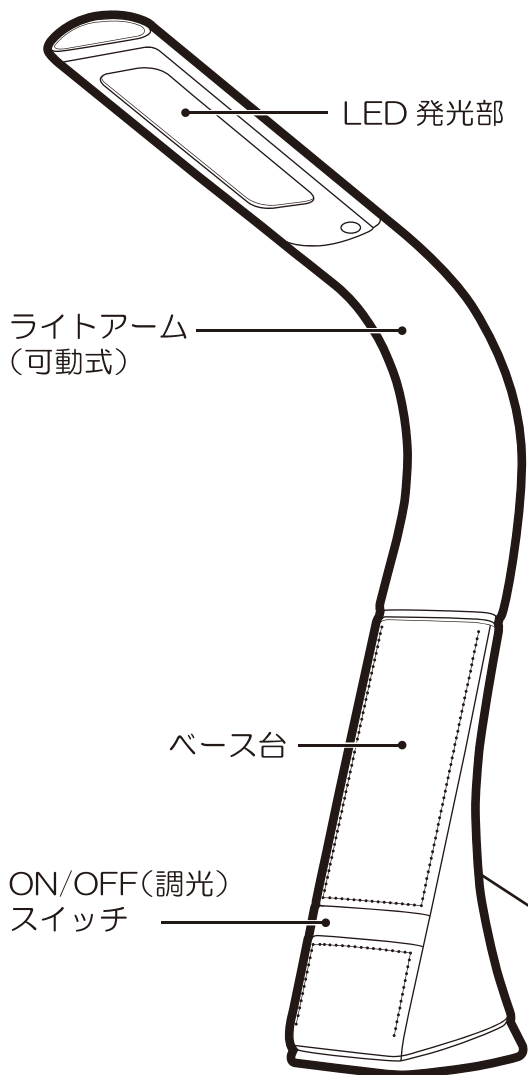
**過度にライトアームを調節しない**  
●可動部関節が破損する恐れがあります。



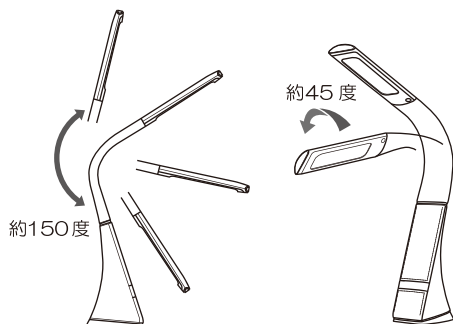
**製品は定期的にお手入れをする**  
●ホコリや汚れがたまると、発火・発煙などの  
恐れがあります。

# 各部の名称

## 本体

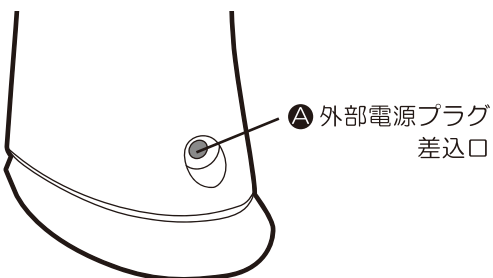


### 《ライトアーム調節可能範囲》

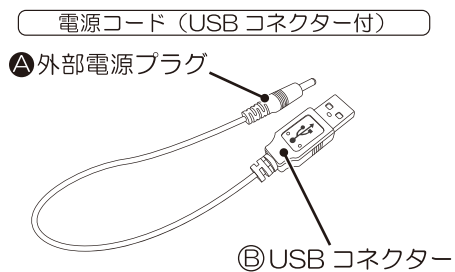
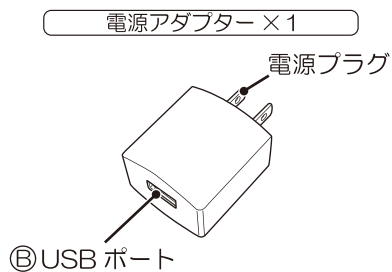


※ライトアームを調節する際は、手でベース台を押さえてから行ってください。  
※過度の調節は可動部関節が破損する場合があります。

### 《本体背面》



## 付属品

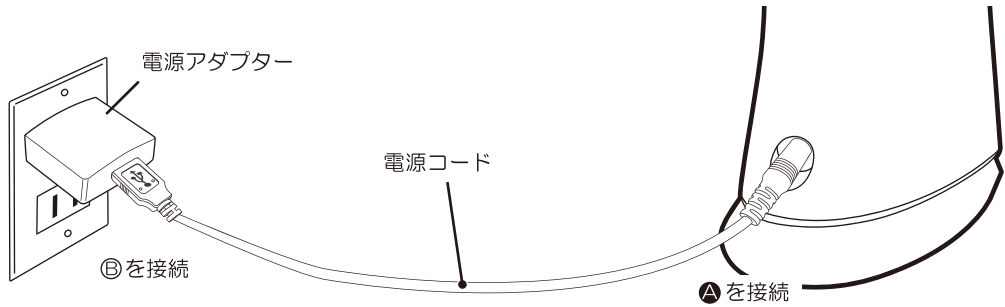


●イラストと実際の製品は多少異なる場合があります。

# 使い方

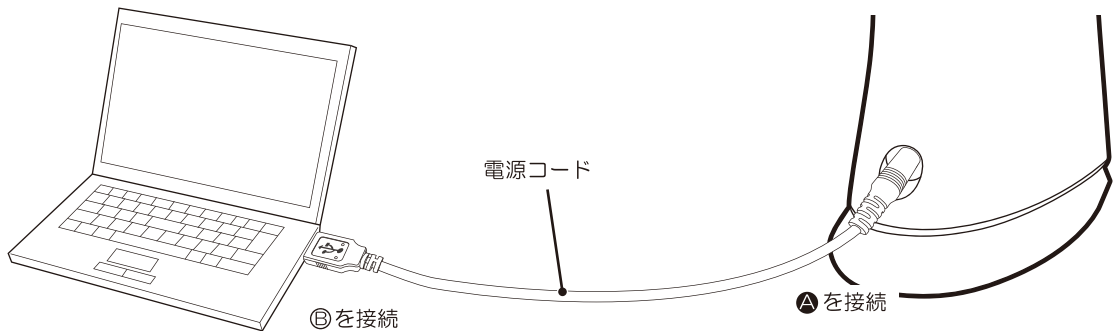
## 《コンセントを使用する場合》

- 電源コードのⒶ側を外部電源プラグ差込口(本体)に接続し、電源コードのⒷ側を電源アダプターのUSBポートに接続します。電源プラグをコンセントに接続します。



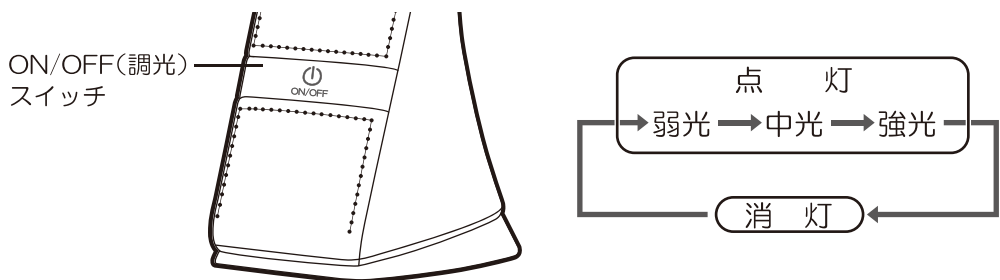
## 《USBポートを使用する場合》

- 電源コードのⒶ側を外部電源プラグ差込口(本体)に接続し、電源コードのⒷ側をパソコンなどのUSBポートに接続します。



## ライトをつける / 明るさを調節する / ライトを消す



- 【ON/OFF (調光)】スイッチに触れるとLED発光部が点灯します。触れるごとに明るさが変化します。



※「強光」でご使用の際、LED発光部の裏側や電源アダプターが暖かくなりますが、内部部品の電力消費によるもので故障ではありません。そのまま続けてご使用ください。

# お手入れと保管

- ライトを消し、電源プラグをコンセントから抜いて、お手入れしてください。

お手入れについて		
電源 アダプター		長時間ご使用になると、電源プラグとコンセントの間にホコリや水分が付着することがありますので、電源プラグを抜き、乾いた布で拭き取ってからご使用ください。
本 体		汚れがひどいときは薄めた中性洗剤を染み込ませた柔らかい布で拭いてから、乾いた布で拭き取ってください。シンナーやベンジンで拭かないでください。

## 《保管について》

- 保管の前は、必ずお手入れを行ってください。
- お手入れ後、梱包ケースに入れるかポリ袋を被せて、湿気の少ない場所に保管してください。

# アフターサービス

修理・お手入れ・ご使用方法などについては、まずはお買上げの販売店または当社サービスセンターへご相談ください。

- ①この取扱説明書には保証書が付いています。お買上げの際に販売店より必ず保証欄の「お買上げ年月日」と「販売店印」の記入をお受けください。
- ②保証期間はお買上げ日より1年です。その他詳細は保証書をご覧ください。
- ③保証期間経過後の修理について、修理によって機能が維持できる場合は、お客様のご要望により、有料修理を致します。詳しくはお買上げの販売店にご相談ください。
- ④製品に異常がある場合には、お客様自身で修理されたり、手を加えたりすることは危険です。絶対にしないでください。

※修理の部品は部品共有化のため、一部仕様や外観色を変更することがあります。

★個人情報の取り扱いについて

株式会社電響社は、お客様よりご提供いただいた個人情報について、適正な管理を行い、修理業務を委託する場合や正当な理由がある場合を除き、お客様の同意が無い限り、第三者への開示または提供は致しません。

## 仕 様

定格電源電圧	AC100V 50/60Hz
本体定格入力電圧	DC 5V
消費電力	7W（電源アダプターを含む）
製品寸法（約）	幅59×奥行90×高さ512mm
製品重量（約）	0.5kg（電源アダプター、電源コードを含まない）
電源コード長（約）	1.5m
照度（強光、30cm直下）	1000lx

- 製品の品質向上のため、仕様は予告なく変更する場合があります。

**ZEPEAL**  株式会社 **電響社**

**サービスセンター**（製品の使い方や修理などに関するお問合せ）

**☎:0120-070-440** [受付時間] 10:00~12:00・13:00~17:00  
(土曜、日曜、祝日、当社休業日を除く)

住所:〒601-8347 京都府京都市南区吉祥院観音堂南町1番57号(電響社サービスセンター) FAX:075-681-0886

Ver.1.3