

LEDスタンドライト (Qiワイヤレス充電器付)


型番

DQL-H1021



保証書付

このたびは本製品をお買上げいただき、誠にありがとうございます。
この取扱説明書をよくお読みの上、正しくご使用ください。
お読みになったあとは、保証書とともに大切に保管してください。
本製品は家庭用として作られています。ご使用前に、必ず「安全上のご注意」をお読みください。






もくじ

安全上のご注意	1-2
各部の名称	3
使い方	4-5
お手入れと保管	6
アフターサービス	6
仕様	6
保証書(持込修理)	7





- イラストと実際の製品は多少異なる場合があります。
- 本製品は日本国内専用です。海外では使用できません。
FOR USE IN JAPAN ONLY.

安全上のご注意

- ご使用前に、「安全上のご注意」をよくお読みの上、正しくご使用ください。
- ここに示した注意事項は、製品を安全に正しくご使用いただき、あなたや他の人々への危害や損害を未然に防止するためのものです。また注意事項は、危険や損害の大きさと切迫の程度を明示するために、誤った取り扱いをすることにより生じることが想定される内容を〔危険〕〔警告〕〔注意〕の3つに区分しています。いずれも安全に関する重要な内容ですので、必ずお守りください。

 危険	取り扱いを誤ると死亡または重傷を負う可能性が高い内容を示します。
 警告	人が死亡または重傷を負う可能性が想定される内容を示します。
 注意	人が傷害を負う可能性および物的損害の発生が想定される内容を示します。

絵表示の例

-   このような絵表示は、してはいけない「禁止」内容です。
具体的な内容は図記号の中や文章で示します。
-   このような絵表示は、必ず実行していただく「強制」内容です。
具体的な内容は図記号の中や文章で示します。

※お読みになったあとは、ご使用になる方がいつでもお読みいただける場所に必ず保管してください。

危険



絶対に分解や修理・改造をしない
●発火したり、異常動作したりしてケガをする恐れがあります。

分解禁止



傷んだ電源アダプターは、絶対に交換・分解・修理・改造をしない
●火災や感電の原因になります。電源アダプターが破損したときはただちにご使用を中止し、当社サービスセンターにご相談ください。

警告



AC100V以外では使用しない
●火災・感電の原因になります。



本体に強い衝撃を与えない
●ケガや故障の原因になります。



湿気の多いところや水のかかるところへの設置は避け、水をかけたり丸洗いや拭き拭きしない
●ショート・感電の恐れがあります。



梱包用ポリ袋などは、幼児の手の届かないところに保管する
●被るなどすると、口や鼻をふさぎ、窒息の原因になります。
















使用時に布類・紙などを被せて使用しない
●故障・火災の恐れがあります。



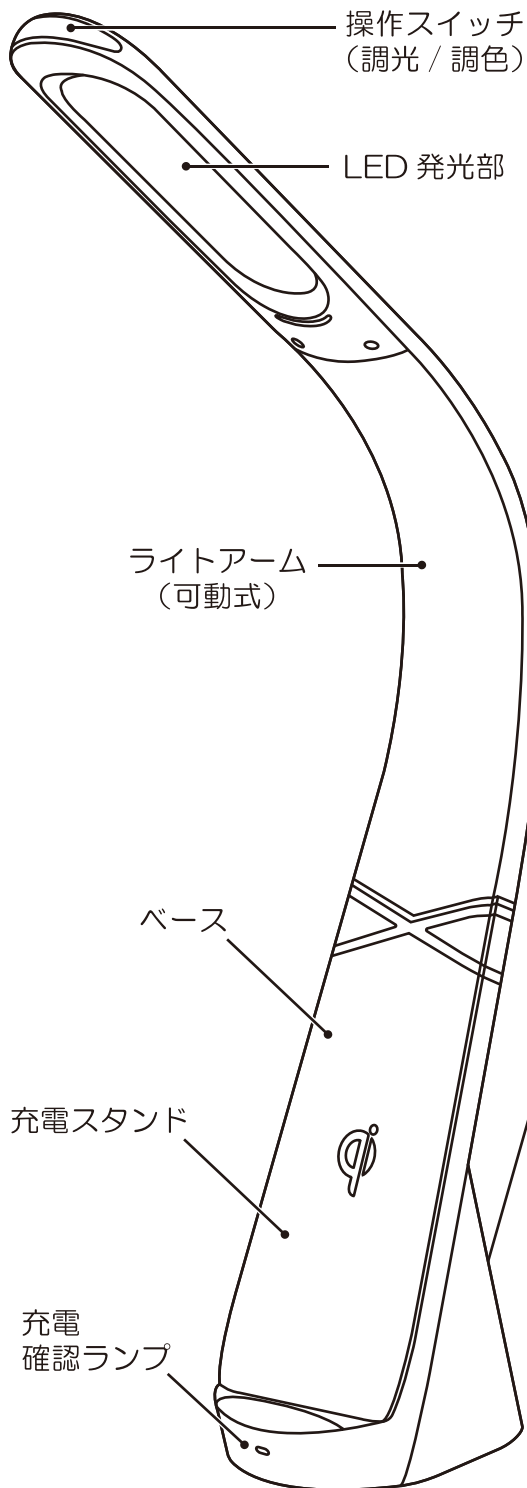
安全上のご注意

⚠ 注意

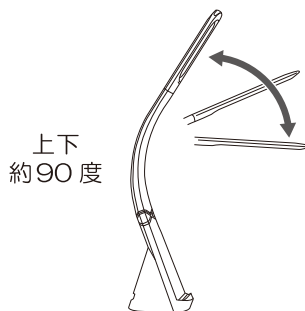
 <p>高温、多湿の環境に置かない ●故障の原因になります。</p>	 <p>充電スタンドに、シールなどを貼らない スマートフォン以外の物を置かない ●充電スタンドとの距離が大きくなり充電の効率が おちたり充電ができなくなる原因になります。</p>
 <p>本体を衝撃や振動の加わる場所、強い磁気の 発生する場所、静電気の発生する場所など での使用・保管はしない ●故障する恐れがあります。</p>	 <p>不安定な場所に置かない ●転倒、落下し、故障やケガの恐れがあります。</p>
 <p>磁気の影響を受けやすいものを近づけない ●磁気の影響で、キャッシュカードや定期券、 時計などが正しく機能しなくなる恐れがあります。</p>	 <p>LED発光部を直視しない ●眼を傷める恐れがあります。</p>
 <p>スプレー（殺虫剤、整髪用、掃除用など）を かけない ●感電・ショート・故障の原因になります。</p>	 <p>使用時以外は、電源アダプターをコンセントから 抜く ●ケガやヤケド、絶縁劣化による感電・漏電火災の 原因になります。</p>
 <p>当社指定の電源アダプター以外は使用しない ●製品が正常に作動せず、故障の原因になります。</p>	 <p>以下の異常が発生した場合、使用を中止し、 当社サービスセンターにご相談ください ●電源アダプターに傷み、及び破損がある場合。 ●本体が濡れた場合。 ●本体、可動部関節が破損した場合。 ●本体から煙、火花が出た場合。 ●LED発光部が点滅、破損した場合。</p>
 <p>ライトアームを持って移動させない ●可動部関節が破損する恐れがあります。</p>	
 <p>過度にライトアームを調節しない ●可動部関節が破損する恐れがあります。</p>	
	 <p>製品は定期的にお手入れをする ●ホコリや汚れがたまると、発火・発煙・などの 恐れがあります。</p>

各部の名称

本体



《ライトアーム調節可能範囲》

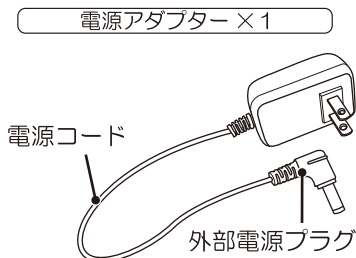


※ライトアームを調節する際は、手でベースを支えながら行ってください。
※過度の調節は可動部関節を破損させる場合があります。

《本体背面》



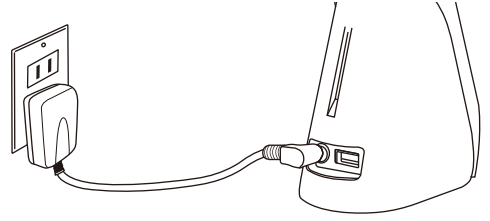
付属品



●イラストと実際の製品は多少異なる場合があります。

使 方

- 電源アダプターの外部電源プラグを本体の外部電源プラグ差込口に接続し、電源アダプターをコンセントに接続します。

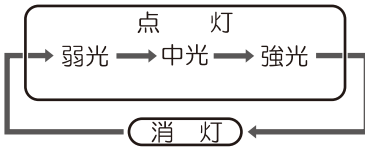


ラ イ ト を 使 う

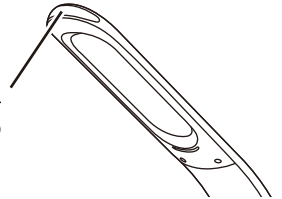
ライトをつける / 明るさを調節する / ライトを消す

- 操作スイッチ（調光 / 調色）に触れるとLED 発光部が点灯します。押すごとに明るさが変化します。

《明るさ調節》…短押し



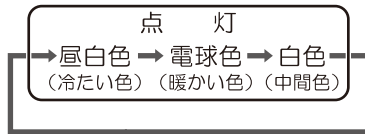
操作スイッチ
(調光 / 調色)



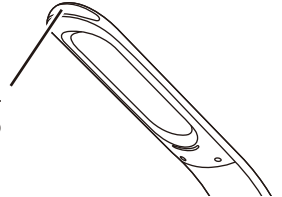
色を調節する

- ライトが点灯している状態で操作スイッチを長押しし続けるとLED 発光部の色が変わります。お好みの色になったら指を離してください。

《色を調節》…長押し



操作スイッチ
(調光 / 調色)



※「強光」でご使用の際、LED 発光部の裏面や電源アダプターが温かくなりますが、内部部品の電力消費によるもので故障ではありません。そのまま続けてご使用ください。

使い方

スマートフォンを充電する

- ワイヤレス充電と USB 充電は同時にご使用できます。



注意

- Qi (チー) 対応機種以外はワイヤレスで充電できません。ご使用の機種をご確認ください。
- 充電中に停電した場合、停電から復旧後機種により充電が再開されないことがあります。一度電源アダプターを抜き、再度接続してください。
- 万一、本製品の使用で機器のメモリー内容が消去されても、当社では保証は致しません。

ワイヤレスで充電する

- Qi (チー) 対応のスマートフォンはワイヤレスで充電ができます。
- スマートフォンは縦置きでも横置きでも充電ができます。



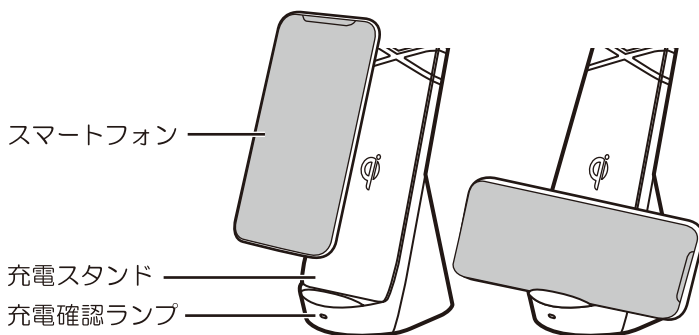
注意

- スマートフォンの位置や向きにより、充電できないものもあります。
- スマートフォンカバーの厚みにより、充電できない場合があります。
- 充電中や充電直後はスマートフォンや充電スタンドが温かくなりますが異常ではありません。充電中や充電直後のお取り扱いにはご注意ください。
- 充電中の環境 (室温など) により充電時間が変わる場合があります。

- ①スマートフォンを充電スタンドに置いてください。
- ②充電確認ランプが点灯し、充電が開始されます。

《LED ランプ色》


赤色点灯	充電中
緑色点灯	充電完了
消 灯	未充電
赤色点滅	非対応検知



- ※Qi (チー) 対応の製品以外を充電ベースに置くと非対応と認識し、赤色に点滅します。
- ※機種により、充電完了をしても緑色に点灯しない場合がありますが、故障ではありません。

USB 端子付き充電コードで充電する

- 本体背面の USB ポートにお手持ちの USB 端子付き充電コードを接続してください。





注意

- 機種により充電時間や充電量は異なります。
- 充電電流が 1 A 以上の機種は充電できない場合があります。
- すべての機器への充電を保証するものではありません。

お手入れと保管

- ライトを消し、電源アダプターをコンセントから抜いて、お手入れしてください。

お手入れについて

電源 アダプター		長期間ご使用になると、電源アダプターとコンセントの間にホコリや水分が付着することがありますので、電源アダプターを抜き、乾いた布で拭き取ってからご使用ください。
本 体		汚れがひどいときは薄めた中性洗剤を染み込ませた柔らかい布で拭いてから、乾いた布で拭き取ってください。シンナーやベンジンで拭かないでください。

※水や中性洗剤以外では拭かないでください（樹脂や塗装部分の変色、変質する恐れがあります）。
※殺虫用、整髪用などのスプレーをかけないでください。破損・変質の原因になります。

《保管について》

- 保管の前は、必ずお手入れを行ってください。
- お手入れ後、梱包ケースに入れるかポリ袋を被せて、湿気の少ない場所に保管してください。

アフターサービス

修理・お手入れ・ご使用方法などについては、まずはお買上げの販売店または当社サービスセンターへご相談ください。

- ①この取扱説明書には保証書が付いています。お買上げの際に販売店より必ず保証欄の「お買上げ年月日」と「販売店印」の記入をお受けください。
- ②保証期間はお買上げ日より1年です。その他詳細は保証書をご覧ください。
- ③保証期間経過後の修理について、修理によって機能が維持できる場合は、お客様のご要望により、有料修理を致します。詳しくはお買上げの販売店にご相談ください。
- ④製品に異常がある場合には、お客様自身で修理されたり、手を加えたりすることは危険です。絶対にしないでください。

※修理の部品は部品共有化のため、一部仕様や外観色を変更することがあります。

★個人情報の取り扱いについて

株式会社電響社は、お客様よりご提供いただいた個人情報について、適正な管理を行い、修理業務を委託する場合や正当な理由がある場合を除き、お客様の同意が無い限り、第三者への開示または提供は致しません。

仕 様

本体

本体定格入力	DC 12V 1.5A		
消費電力	18W（電源アダプターを含む）		
LED消費電力	2W（電球色）/6W（白色）/4W（昼白色）		
ワイヤレス充電消費電力	5W		
USB充電消費電力	5W		
製品寸法（約）	幅73×奥行130×高さ530mm		
製品重量（約）	0.6kg（電源アダプターを含まない）		
色温度（約）	3000K(電球色)/4000K(白色)/5000K(昼白色)		
照度（強光、30cm直下）	1700lx	光束	330lm


付属品

電源アダプター定格電源電圧	AC100V
電源コード長（約）	1.5m

- 製品の品質向上のため、仕様は予告なく変更する場合があります。

 株式会社 電響社

サービスセンター（製品の使い方や修理などに関するお問合せ）

 **0120-070-440** [受付時間] 10:00～12:00・13:00～17:00
（土曜、日曜、祝日、当社休業日を除く）

住所：〒601-8347 京都府京都市南区吉祥院観音堂南町1番57号（電響社サービスセンター） FAX:075-681-0886