

ZEPEAL

ゼピール USBミニタワーファン

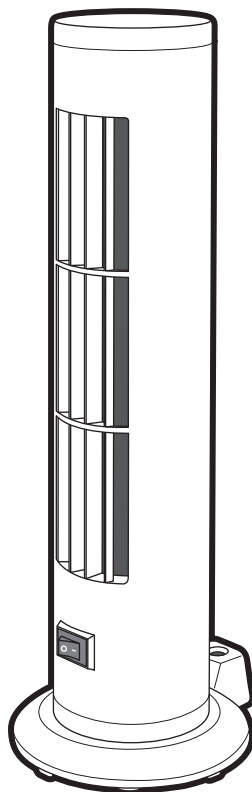
DUC-TK100H-WH

DUC-TK100H-BK

DUC-TK100H-BL

取扱説明書(保証書付)

このたびはUSBミニタワーファンをお買上げいただき、誠にありがとうございました。ご使用前に、この取扱説明書(保証書付)をよくお読みのうえ、正しくお使いください。お読みになったあとは、保証書とともに大切に保管してください。万一ご使用中にわからないことや不具合が生じたとき、きっとお役に立ちます。



も く じ

安全上のご注意	1
各部の名称	2
使いかた	3
お手入れと保管	4
アフターサービスについて	5
仕様	5
MEMO	6
保証書	7

●イラストと実際の製品は多少異なる場合があります。

●この製品は一般家庭用です。業務用などにご使用にならないでください。

安全上のご注意

※ご使用の前に、「安全上のご注意」をよくお読みの上、正しくお使いください。

※ここに示した注意事項は、製品を安全に正しくお使いいただき、あなたや他の人々への危害や損害を未然に防止するためのものです。また注意事項は、危害や損害の大きさと切迫の程度を明示するために、誤った取扱いにより生じることが想定される内容を、「警告」「注意」の2つに区分しています。いずれも安全に関する重要な内容ですので、必ず守ってください。



警告

この表示を無視して、誤った取扱いをすると、人が死亡又は重傷を負う可能性がある内容を示しています。



注意

この表示を無視して、誤った取扱いをすると、人が傷害を負う可能性及び物的損害が起こる可能性がある内容を示しています。

絵表示の例



記号は、禁止の行為であることを告げるものです。図の中や近辺に具体的な禁止内容(左図の場合は分解禁止)が描かれています。



記号は、行為を強制したり指示したりする内容を告げるものです。図の中に具体的な指示内容(左図の場合は電源プラグをコンセントから抜いてください)が描かれています。

※お読みになった後は、お使いになる方がいつでも見られるところに必ず保管してください。

警告



修理技術者以外の方は、絶対に分解や修理・改造は行わないでください。
発火や異常動作してケガをすることがあります。



水濡れ
禁止

水につけたり、水をかけたりしないでください。
ショート感電の恐れがあります。



濡れ手
禁止

濡れた手で電源プラグ、USBコネクタの
抜き差しをしないでください。
感電の恐れがあります。



プラグを
抜く

お手入れの際は、電源プラグをコンセント
から抜く、または電源コードをUSBポート
から抜いてください。

注意



電源コードや電源プラグが傷んだり、コンセントの差し込みがゆるかったりしたときは、使用しないでください。感電・ショート・発火の原因となります。



風を長時間、身体にあてないでください。
健康を害する恐れがあります。



プラグを
抜く

以下の異常が発生した場合、使用を中止し、当社修理サービスセンターにご相談ください。

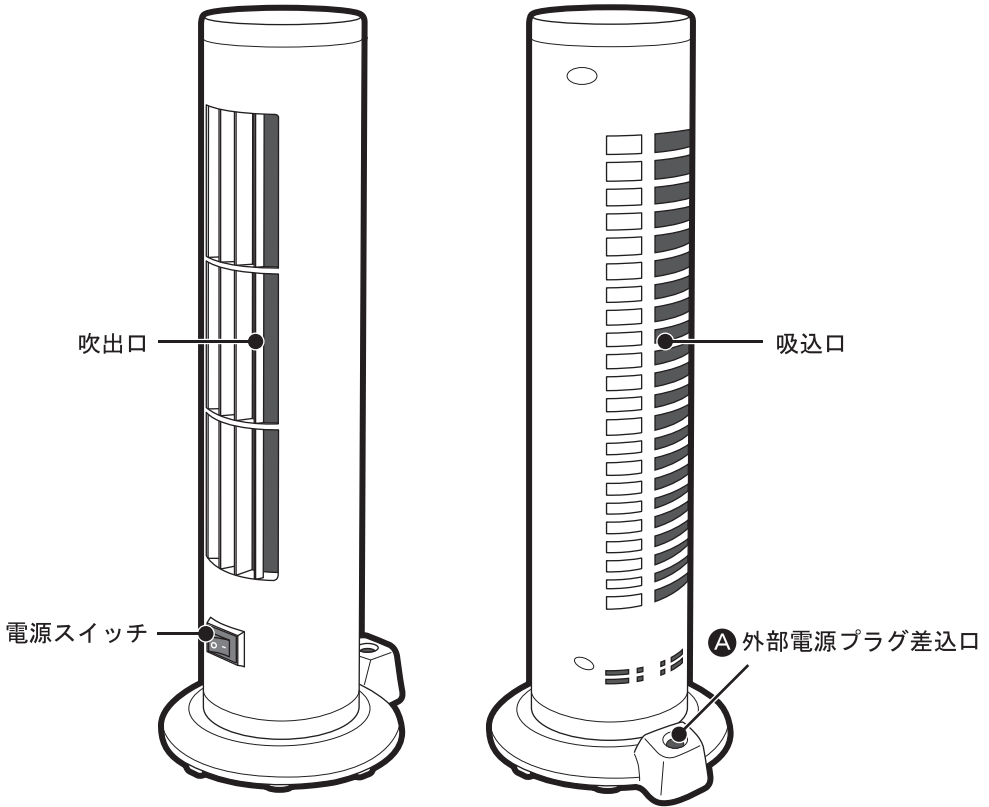
- 電源アダプター、電源コードに傷み、及び破損がある場合。
- 本体が濡れた場合。
- 本体から煙、火花が出た場合。
- 本体が破損した場合。

各部の名称

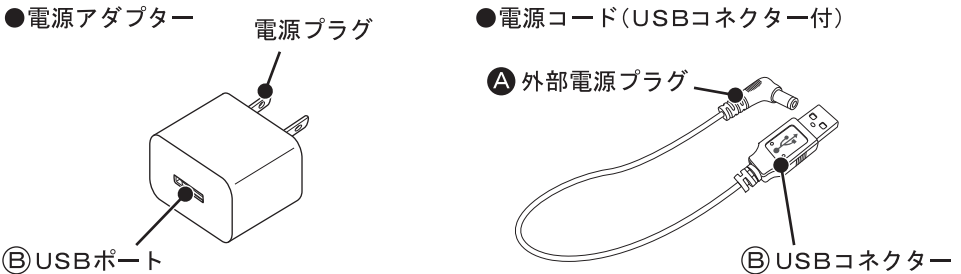
お願い

カーテンなどの障害物となる物の周囲や不安定な場所をさけてご使用ください。

本体



付属品

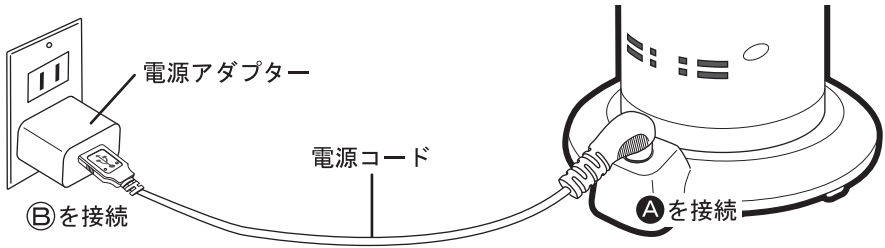


●イラストと実際の製品は多少異なる場合があります。

使いかた

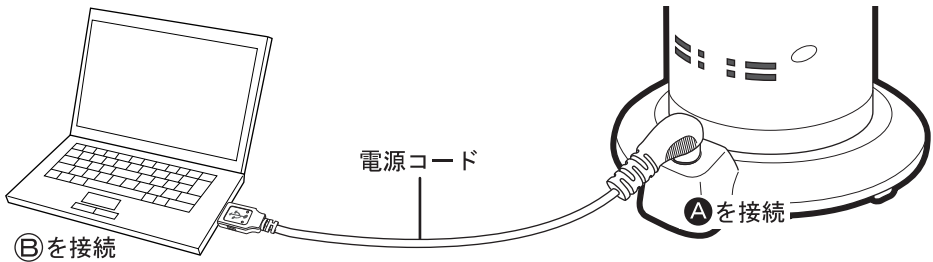
《コンセントを使用する場合》

- 外部電源プラグ(電源コード)を外部電源プラグ差込口(本体)に接続し〈A〉、USBコネクタ(電源コード)をUSBポート(電源アダプター)に接続します〈B〉。電源プラグ(電源アダプター)をコンセントに接続します。




《USBポートを使用する場合》

- 外部電源プラグ(電源コード)を外部電源プラグ差込口(本体)に接続し〈A〉、USBコネクタ(電源コード)をパソコン等のUSBポートに接続します〈B〉。






電源スイッチ

- 本体下部にある電源スイッチを「■」側に押すと運転します。「○」側に押すと停止します。



お手入れと保管

- お手入れの際は、電源スイッチの「○」側を押して停止させ、電源プラグをコンセントから抜く、または電源コードをパソコン等のUSBポートから抜いた状態で行ってください。

本体		水かぬるま湯でうすめた中性洗剤に浸した柔らかい布をかたく絞って拭き、さらに乾いた柔らかい布で水分が残らないように拭き取ってください。
吹出口 吸込口		掃除機でホコリ、ゴミを吸い取ってください。
電源アダプター 電源コード		コンセントから電源プラグを抜き、乾いた布でホコリや水分を拭き取ってください。

《収納時》

- お手入れ後、梱包ケースに入れるかポリ袋を被せて、湿気の少ない場所に保管してください。

アフターサービスについて

修理・お手入れ・ご使用方法等については、まずお買上げの販売店へご相談ください。

- ①この取扱説明書には保証書が付いています。お買上げの際に販売店より必ず保証欄の「お買上げ年月日」と「販売店印」の記入をお受けください。
- ②保証期間はお買上げ日より1年です。その他詳細は保証書をご覧ください。
- ③保証期間経過後の修理について、修理によって機能が維持できる場合は、お客様のご要望により、有料修理を致します。詳しくはお買上げの販売店にご相談ください。
- ④この製品の補修用性能部品の最低保有期間は製造打切後8年です。この期間は経済産業省の指導によるものです。性能部品とは、その製品の機能を維持するために必要な部品です。
- ⑤アフターサービスについてご不明な場合は、お買上げの販売店、または当社修理サービスセンターにお問合せください。

※修理の部品について：

修理の部品は部品共有化のため、一部仕様や外観色を変更することがあります。

★個人情報の取扱いについて

株式会社電響社は、お客様よりご提供いただいた個人情報について、適切な管理を行い、修理業務を委託する場合や正当な理由がある場合を除き、お客様の同意が無い限り第三者へ開示または提供は致しません。

仕 様

定格電源電圧	AC100V 50/60Hz
本体定格入力電圧	DC 5V
定格消費電力	3W
製品寸法(約)	W90×D100×H286mm
製品重量(約)	0.3kg(電源アダプター、電源コードを含まない)
電源コード長(約)	1.2m

※製品の仕様は、品質向上、製品改良のため、予告なく変更することがあります。

MEMO

A series of horizontal dotted lines for writing, spanning the width of the page.



コールセンター

本社：〒556-0006 大阪府大阪市浪速区日本橋東2丁目1番3号
TEL: 0120-070-440 [受付時間] 9:00~17:00(土曜、日曜、祝日を除く)
FAX: 06-6644-4433

修理サービスセンター

住所：〒601-8347 京都府京都市南区吉祥院観音堂南町1番57号（電響社サービスセンター）
TEL: 075-681-2430 [受付時間] 9:00~17:00(土曜、日曜、祝日を除く)
FAX: 075-681-0886