

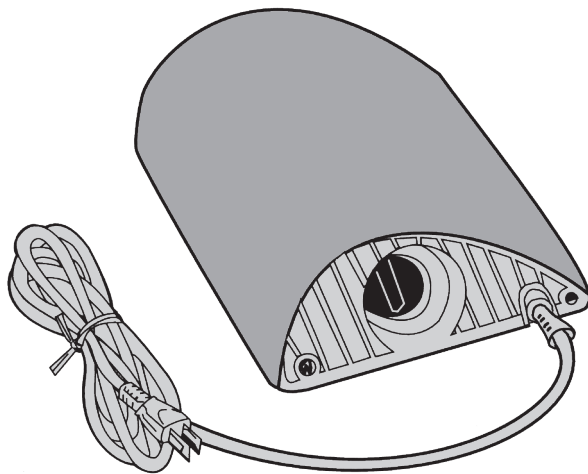
ZEPEAL

山形電気あんか

DYA-A6016

取扱説明書

このたびは、山形電気あんかをお買い上げいただき、
まことにありがとうございました。



●この取扱説明書に記載しているイラストと
実際の商品の形状が異なる場合があります。

もくじ

保証書付き

●保証書は必ず『お買い上げ
日・販売店名』などの記入
を確かめて、販売店からお
受け取り下さい。
(保証書は裏表紙について
います。)

●この製品は海外ではご使用になれません。FOR USE JAPAN ONLY

●安全上のご注意	1, 2
●各部の名前	3
●正しい使い方	3
●必ず守っていただきたいこと	4
●使用上のご注意	4
●仕様	4
●点検	4
●アフターサービスについて	5
●保証書	5

安全上のご注意

必ずお守り下さい。

■ 表示内容を見逃して誤った使い方をした時に生じる危害や損害の程度を、次の表示で区分し、説明しています。



警告

この表示の欄は、「死亡または重傷などを負う可能性が想定される」内容です。



注意

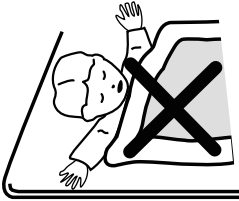
この表示の欄は、「傷害を負う可能性または物的損害のみが発生する可能性が想定される」内容です。



警告



■ 乳幼児や身体の不自由な方には付添いなしで使用しないで下さい。



低温やけどや脱水症状を起す恐れがあります。



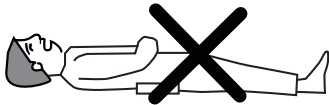
■ 修理技術者以外の方は、絶対に分解したり修理・改造は行わないで下さい。



発火したり、異常動作してけがをすることがあります。



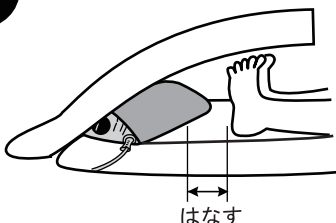
■ あんかを腰の下や足にはさんで使用しないでください。低温やけどの恐れがあります、本体の変形や正常な働きができなくなり、故障の原因となります。



■ プロテクター部より、断線、ショート、発火、焼損の恐れがあります。プロテクター部を折り曲げたり、強い衝撃を加えたり、乱暴な取扱いをしないでください。傷付けたり、破損させたり、加工したり、無理に曲げたり、引っ張ったり、ねじったりしないでください。電源コードは、あんかに絶対に巻きつけないでください。



■ 低温やけどの恐れがあります。



身体から離して使用して下さい。比較的低い温度(40℃～60℃)でも、長時間皮膚の同じ場所に触れていると低温やけどの恐れがあります。

特に次のような方がお使いになるときは毛布・タオルなど厚手の布で包み、身体から離すなど使用状態について周囲の方が十分注意してあげて下さい。

乳幼児、お子様、お年寄り、ご病人、身体の不自由な方、ご自分で意志表示のできない方、皮膚感覚の弱い方、深酒や眠気を誘う薬(睡眠薬、かぜ薬など)を服用されたり、疲労の激しい方。

お使いになる人や他の人への危害、財産への損害を未然に防止するため、必ずお守りいただくことを、次のように説明しています。

■ お守りいただく内容の種類を、次の絵表示で区分し、説明しています。(下記は絵表示の一例です。)



このような絵表示は、してはいけない「禁止」内容です。




この絵表示は、必ず実行していただく「強制」内容です。



注意



■ 交流100V以外では使用しない。



火災や感電の原因となります。



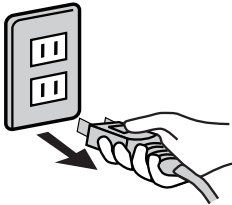
■ 電源コードや電源プラグが傷んだりコンセントの差込みがゆるいときは使用しないで下さい。



感電・ショート・発火の原因となります。




■ 使用时以外は電源プラグをコンセントから抜いて下さい。



けがややけど、絶縁劣化による感電・漏電火災の原因となります。



■ 電源コードを傷付けたり、破損したり、加工したり、無理に曲げたり、引っ張ったり、ねじったり、たばねたりしないで下さい。



重い物をのせたり、挟み込んだり、加工したりすると、電源コードが破損し、火災感電の原因となります。




■ 犬や猫などのペットの暖房用には使用しないで下さい。



ペットが本体やコードを傷め、火災の原因となることがあります。

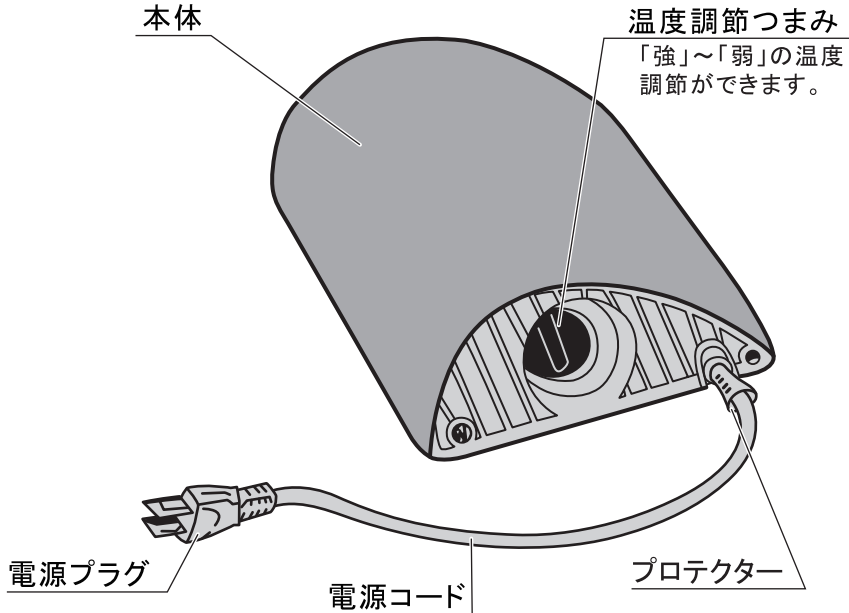


■ 電源プラグを抜くときは、電源コードを持たずに必ず先端の電源プラグを持って引き抜いてください。



感電やショートして発火することがあります。

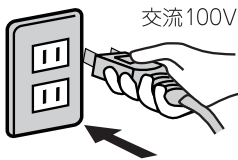
各部の名前



正しい使い方

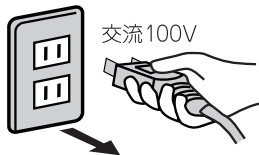
1. まず予熱して下さい

おやすみの約15分前に電源プラグを家庭用コンセント(交流100V)に根元まで確実に差し込んで下さい。




3. 使い終わりましたら

電源プラグを抜いて下さい。
■電源プラグを持ってコンセントから抜いて下さい。

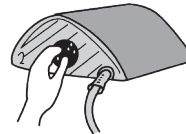


■外出時などには電源プラグが抜いてあることを確認して下さい。



2. おやすみになるときには

お好みの目盛に温度調節つまみを調節して下さい。



■「弱」目盛でご使用になりますと、温度調節器が働いて通電しないことがあります。その時は温度調節つまみを「中」の方向へ回しますと通電して暖かくなります。

低温やけど防止のため、身体から離してお使い下さい。

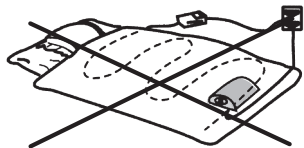
4. 保管されるときは…

お手持ちの箱や袋に入れ湿気の少ない場所に保管してください。



必ず守っていただきたいこと

電気毛布など他の採暖用器具と併用しないで下さい。

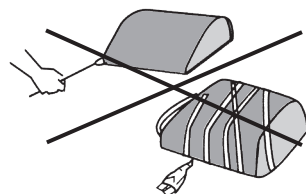


あんかを立てたり、裏がえしにしたりして使用しないで下さい。(過熱することがあります。)

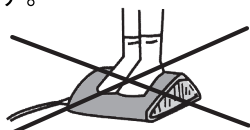


本体貼付ラベルのある面が裏面です。

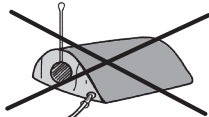
コードを乱暴にあつかったり、ガタついているコンセントで使うとコードが傷んだり、火災の原因となることがあります。コードを無理に引っ張ったり、折まげたり、ねじったりしないで下さい。



足温器など他の用途に使わないで下さい。故障することがあります。



ダイヤルのすき間から、ヘアピンなど異物を入れないで下さい。故障や事故の原因となります。



使用上のご注意

- ぬれた手で取扱われたり製品をぬらしたりしますと、感電や漏電の原因となることがありますので、おさげ下さい。(夜尿症のお子様には特にご注意ください。)
- 本体の上に飛び乗ったり踏みつけたりしないで下さい。
- はじめてご使用になるときは、接着剤の臭いと煙が少し出ることがありますがご使用に伴い消えますので心配ありません。
- 船舶などの直流電源や200V電源での使用は火災の原因となりますので、おやめ下さい。
- 特にお子様、乳幼児、身体の不自由な方、病人やお年寄りなどが使用される際には取り扱いなどに充分注意してあげて下さい。

仕様

●製品品質向上の為、予告なく仕様を変更する場合があります。

定格電圧	AC100V
定格周波数	50/60Hz
消費電力	60W
コード	有効長2.0m
標準寸法	「たて」約24.5cm「よこ」約21.5cm 「厚さ」約8.0cm
製品重量	約948g
安全装置	温度ヒューズ(102℃)
温度調節器	サーモスタット

点検

長年ご使用の電気あんかの点検を！

このような症状はありませんか

- 電源を入れても暖かにならない。
- コードを動かすと通電したり、しなかったりする。
- 電源プラグやコードが異常に熱い。
- 本体が異常に熱かったり、こげくさい臭いがする。
- その他の異常がある。



このような症状の時は使用を中止し故障や事故の防止のため必ず販売店に点検をご相談下さい。

アフターサービスについて

保証書は必ず「お買い上げ日・販売店名」などの記入をお確かめのうえ、販売店から受け取っていただき、内容をよくお読みの後、大切に保存して下さい。

保証期間＝お買い上げの日から1年間。

■修理を依頼される時:この取扱説明書を再読し、それでも故障と思われる場合は、次の要領でお買い上げの販売店に修理をご相談下さい。

- 保証期間中は…保証書の規定に従ってお買い上げの販売店が修理させていただきますので、恐れ入りますが、製品に保証書を添えてご持参下さい。
- 保証期間が過ぎているときは…お買い上げの販売店へご依頼下さい。修理すれば使用できる製品については、ご希望により有料で修理をさせていただきます。

■補修用性能部品の最低保有期間:この電気あんかの補修用性能部品(機能を維持するために必要な部品)の最低保有期間は製造打ち切り後6年です。
この期間は経済産業省の指導によるものです。

■アフターサービスなどについておわかりにならないとき:

お買い上げの販売店または当社修理サービスセンターにお問い合わせください。
お客様ご自身で修理されたり、手を加えたりすることは危険です。絶対にしないで下さい。

ゼピール 山形電気あんか保証書 持込修理

ZEPEAL  **株式会社 電響社**

コールセンター 本社:〒556-0006 大阪市浪速区日本橋東2丁目1番3号
TEL:0120-070-440 [受付時間] 9:00~17:00(土曜、日曜、祝日を除く)
FAX:06-6644-4433

修理サービスセンター TEL:075-681-2430 [受付時間] 9:00~17:00(土曜、日曜、祝日を除く)
FAX:075-681-0886
住所:〒601-8362 京都府京都市南区吉祥院長田町24(電響社サービスセンター)