

ゼピール 電気ストーブ

品
番

DS-C80F-WH / DS-C80F-RD

保証書付

このたびは電気ストーブをお買い上げいただき、
まことにありがとうございます。


ご使用前に、この取扱説明書をよくお読みのうえ、
正しくお使いください。

お読みになったあとは、保証書とともに大切に、
保存してください。

本品は家庭用として作られています。

本来の目的以外でのご使用や、高温多湿な場所、屋外、
異常な低温下などの環境でのご使用はおやめください。

故障の原因となります。



もくじ




| | |
|----------------|-----|
| 安全上のご注意 | 1-2 |
| 各部のなまえ | 3 |
| 置き場所のご注意 | 4 |
| 使い方 | 4 |
| お手入れと保管 | 5 |
| 修理・サービスを依頼する前に | 6 |
| アフターサービス | 6 |
| 仕様 | 6 |
| 保証書 | 7 |

●イラストと実際の商品は多少異なる場合があります。

●この製品は日本国内以外ではご使用になれません。 / FOR USE IN JAPAN ONLY

安全上のご注意

- ご使用の前に、「安全上のご注意」をよくお読みの上、正しくお使いください。
- ここに示した注意事項は、製品を安全に正しくお使いいただき、あなたや他の人々への危害や損害を未然に防止するためのものです。また注意事項は、危険や損害の大きさと切迫の程度を明示するために、誤った取扱いをすることにより生じることが想定される内容を[危険][警告][注意]の3つに区分しています。いずれも安全に関する重要な内容ですので、必ずお守りください。









| | | |
|----------------------------------------------------------------------------------|-----------|----------------------------------------------------------------|
|  | 危険 | この表示を無視して誤った取扱いをすると、人が死亡または重傷を負うことがあり、かつその切迫の度合いが高い危害の程度。 |
|  | 警告 | この表示を無視して誤った取扱いをすると、人が死亡または重傷を負うことが想定される危害の程度。 |
|  | 注意 | この表示を無視して誤った取扱いをすると、人が傷害を負うことが想定されるか、または物的損害の発生が想定される危害・損害の程度。 |























絵記号の例



記号は、禁止の行為であることを告げるものです。図の中や近辺に具体的な禁止内容（左図の場合は分解禁止）が描かれています。

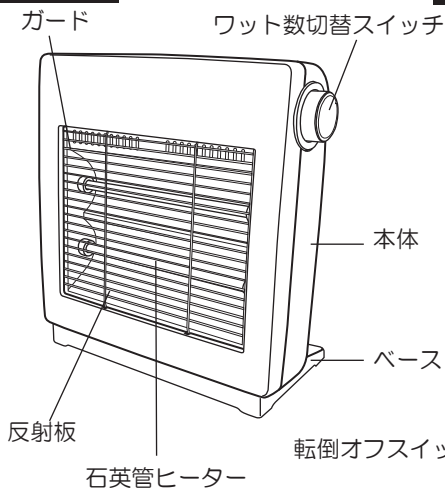
記号は、行為を強制したり指示したりする内容を告げるものです。図の中や近辺に具体的な指示内容（左図の場合は電源プラグをコンセントから抜く）が描かれています。

|  危険 | |
|---------------------------------------------------------------------------------------------------------------------------------------------------------------------------------------------------|------------------------------------------------------------------------------------------------------------------------------------------------------------------------------------------------------------------------|
| <p>交流100V以外では使用しない 火災・感電の原因となります。</p>  | <p>本体に衣類やふとん等をかけて使用しない 火災の原因となります。</p>  <p style="text-align: center;">禁止</p> |
| <p>スプレー缶等、引火性のものを本体の近くに置かない 爆発や火災の原因となります。</p>  <p style="text-align: center;">禁止</p> | <p>乳幼児や身体の不自由な方には、付き添いなしでは使用しない 乳幼児や身体の不自由な方だけでは使用させないようにご注意ください。 やけどや火災の恐れがあります。</p>  <p style="text-align: center;">禁止</p> |
|  警告 | |
| <p>修理技術者以外の人は絶対に分解をしたり、修理改造をしない 発火したり、異常動作の原因となり、ケガをする恐れがあります。</p>  <p style="text-align: center;">分解禁止</p> | <p>定格15A以上のコンセントを単独で使う タコ足配線等を使用しない。他の機器と併用すると、分岐コンセント部が異常発熱して発火する恐れがあります。</p>  <p style="text-align: center;">15A以上のコンセント</p> |

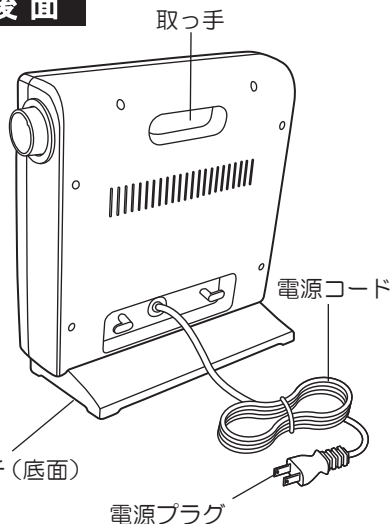
| | |
|-----------------------------------------------------------------------------------------------------------------------------------------------------------------------------------------------------------------------------------------------------------------------------------------------------------------------------------------------------------------------------------------|-----------------------------------------------------------------------------------------------------------------------------------------------------------------------------------------------------------------------------------------------------------------------------------------------------|
| <p>傷んだ電源プラグや電源コードは、絶対に交換、分解、修理、改造をしない 火災や感電の原因となります。 電源プラグや電源コードが破損したときはただちに ご使用を中止し、当社修理サービスセンターにお問い合わせ 合わせてください。</p> <p> 禁止 </p> | <p>電源コードを傷つけたり、破損させたり、加工したり、無理に曲げたり、引張ったり、ねじったり、たばねたりしない また、重い物を載せたり、挟み込んだり、加工したりすると、電源コードが破損し、火災・感電の原因となります。</p> <p> 禁止 </p> |
| <p>隙間に金属物を入れない 感電や火災・故障の原因となります。</p> <p> 禁止 </p> | <p>電源コードや電源プラグが傷んだり、コンセントの差込みがゆるいときは使用しない 感電・ショート・発火の原因となります。</p> <p> 禁止 </p> |
| <p> 注 意</p> | |
| <p>使用時以外は、電源プラグをコンセントから抜く 絶縁劣化による感電・漏電火災などを防ぎます。</p> <p> プラグをコンセントから抜く </p> | <p>可燃物の近くで使用しない カーテンや衣類、寝具、ティッシュペーパーなど可燃物の近くで使用しないで下さい。火災の恐れがあります。</p> <p> 禁止 </p> |
| <p>乾燥等他の用途に使用しない 過熱して発火する恐れがあります。</p> <p> 禁止 </p> | <p>使用中や使用直後は高温部に触れない やけどの原因となります。</p> <p> 接触禁止 </p> |
| <p>犬や猫等、ペットの暖房として使用しない ペットが本体やコードを傷め、火災の原因となる恐れがあります。</p> <p> 禁止 </p> | <p>本体に水やお茶をこぼさない 内部に水分が入ると、感電や故障の恐れがあります。すぐに使用をやめてお買い上げの販売店まで点検をご依頼ください。</p> <p> 禁止 </p> |
| <p> やけど・低温やけどにご注意</p> <ul style="list-style-type: none"> ●本品をご使用していただく際は、やけどや低温やけどに十分ご注意ください。 ●低温やけどとは、比較的低い温度（40℃～60℃）でも長時間、身体の同じ場所が暖められていると、やけどと同じ症状を起こすことを言います。 ●とくに、乳幼児、お子様、高齢者、病气などでご自分の意思表示ができない方、皮膚感覚の弱い方、深酒や眠気を誘う薬（睡眠薬、風邪薬など）を服用されたり、疲労の激しい方は、単独で使用しないでください。 | |

各部のなまえ

前面




後面



●イラストと実際の商品は多少異なる場合があります。

ベースの取り付け方

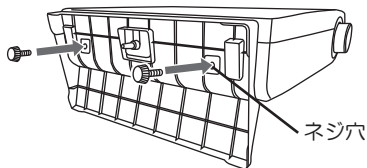
1. 本体とベースを合わせる
転倒オフスイッチを中央の穴に
合わせます。



転倒オフスイッチ

※ベースを外すときは、「ベースの取り付け方」の逆の手順で取り外してください。

2. 付属の化粧ネジで固定する
底面から付属の化粧ネジをネジ穴に
入れ固定します。
※ネジはしっかりと締めてください。



ネジ穴


転倒オフスイッチについて

●本体が浮いたり転倒したとき、転倒オフスイッチが作動して通電を停止します。本体の置き場所にご注意ください。



次のような場所では使用しないでください。

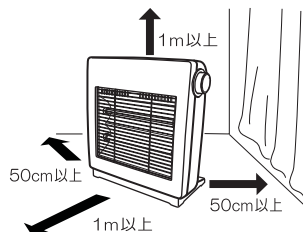
- ・床面の凹凸がはげしい場所
- ・毛足の長いカーペットや座布団、布団などの柔らかいものの上



置き場所のご注意

ご使用になる場所の安全性をご確認ください。
本体は水平で安定した場所に置いてください。

- 本体前面及び上側はそれぞれ1m以内、側面や後ろ側は50cm以内に可燃性の物（カーテンや家具、書籍など）が無いことを確認ください。
- 毛足の長いカーペットや布団の上など不安定な場所ではご使用にならないでください。



⚠ 危険

- 乳幼児など、危険を予測、理解できない人の単独使用は大変危険です。やむを得ず離れるときには電源を切り、電源プラグをコンセントから抜いて下さい。
- 就寝中は使用しないで下さい。火災の原因になります。

使 い 方




警告

ご使用初期やシーズンオフ等長時間使用しなかった場合に、においや煙が少し出る事がありますがご使用に伴い消えます。念のために、ご使用初期には十分換気を行ってください。

1. 電源プラグを差込む

- 電源コードは、必ずほどいた状態で使用して下さい。結んだり、束ねたりしたまま使用されますと、発熱や発火の恐れがあります。
- コンセントに電源プラグを根元まで確実に差込んで下さい。



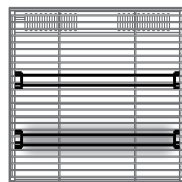
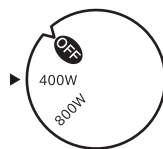
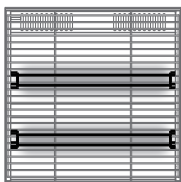
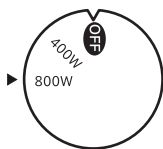
100V
15A以上

2. スイッチを入れる

- ワット数切替スイッチをお好みの位置に回して下さい。
※ヒーターは石英管ヒーターを使用しているため、電源を入れてから赤熱するまで10～20秒程度時間がかかります。

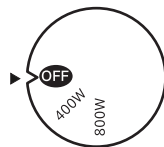
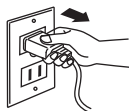
【800W】上下のヒーターが点灯

【400W】下のヒーターが点灯



3. 使用後はワット数切替スイッチを「OFF」にする



- 外出時や長時間使用しないときは必ず電源プラグを抜いて下さい。



お手入れと保管

ワット数切替スイッチを「OFF」にして電源プラグを抜き、ヒーターが十分に冷えたのを確認してから、お手入れして下さい。

お手入れについて

| | | |
|-------------|-----------------------------------------------------------------------------------|----------------------------------------------------------------------------|
| 本体 |  | 汚れがひどいときは中性洗剤を染込ませた柔らかい布で拭いてから、乾いた布で拭き取って下さい。シンナーやベンジンで拭かないで下さい。 |
| ヒーター 反射板 |  | 前面のガードを外した後、乾いた布で拭くか、中性洗剤を溶かしたぬるま湯で布拭きして下さい。 |
| 電源プラグ |  | 長期間ご使用になると、電源プラグとコンセントの間にホコリや水分が付着することがありますので、電源プラグを抜き、乾いた布で拭きとってからご使用下さい。 |

- シンナー、ベンジン、アルカリ洗剤、灯油、有機溶剤、みがき粉などで拭かないで下さい。(樹脂や塗装部分の変色、変質する恐れがあります。)
- 化学ぞうきんなどでこすったり、長時間接触させたままにしておきますと、変質したり塗装がはげたりすることがありますので、ご注意ください。

【ガードの外し方】

ガードを上を持ち上げ、ガード下部を手前に引いて取り外して下さい。

【ガードの取り付け方】

反射板上部の穴(2ヶ所)にガードの長いほうのツメをいれ、ガードを上を持ち上げながら反射板下部の穴(2ヶ所)にガードの短いほうのツメを差込みます。

- ヒーター管はガラス製です。強いショックや落下により破損しますので、使用中やお手入れの際は十分ご注意ください。
- ヒーター管が破損した場合は、破片によるケガに十分ご注意ください。
- ヒーター管が破損した場合は、危険ですから絶対に電源を入れしないで下さい。

保管について

- 保管の前に『ワット数切替スイッチ』を「OFF」にし、電源プラグを持ってコンセントから抜いてください。
- お手入れ後、もとの包装ケースに入れるか、ポリ袋をかぶせてホコリや湿気の少ないところに保管してください。

修理・サービスを依頼する前に

- 故障かなと思ったときは、次のことを調べていただいた上お買い上げの販売店または、当社修理サービスセンターへご相談ください。

| 症状 | 原因 | 処置 確認 |
|-------------------------------------------|--------------------|----------------------|
| 『フット数切替スイッチ』を『800W』または『400W』にしても暖かくなりません。 | 電源コードが正しく接続されていない。 | 電源コードを正しく接続してください。 |
| | 転倒オフスイッチが作動している。 | 水平で安定した場所へ置いてください。 |
| | 反射板が汚れている。 | 反射板を汚れを取ってください。(P.5) |

※転倒オフスイッチは、倒れたときに安全のために電源を自動的に切ります。



分解禁止

絶対に分解したり修理・改造を行わないでください。

アフターサービス

- ① この製品は保証書がついております。お買上げの際に販売店より必ず保証欄の「お買上げ年月日」と「販売店印」の記入をお受けください。
- ② 保障期間はお買上げ日より1年です。その他詳細は保証書をご覧ください。
- ③ 保証期間経過後の修理については、お客様のご要望により行います。詳しくはお買上げの販売店にご相談ください。修理によって機能が維持できる場合は、お客様のご要望により有料修理を致します。
- ④ この製品の補修用性能部品の最低保有期間は製造打切後6年です。この期間は経済産業省の指導によるものです。性能部品とは、その製品の機能を維持するために必要な部品です。
- ⑤ アフターサービスについてご不明の場合は、お買上げの販売店、または当社修理サービスセンターにお問い合わせください。

★個人情報の取扱いについて

株式会社電響社は、お客様よりご提供いただいた個人情報について、適正な管理を行い、修理義務を委託する場合や正当な理由がある場合を除き、お客様の同意がない限り、第三者への開示または提供は致しません。

仕 様

| | |
|-------|--------------------------------------------------|
| 定格電圧 | AC100V |
| 定格周波数 | 50/60Hz |
| 消費電力 | 800W(強) 400W(弱) |
| 安全装置 | 温度過昇防止装置：サーモスタット 140℃ 温度ヒューズ 121℃ 転倒オフスイッチ |
| 製品寸法 | (約) 374×163×380mm |
| 製品質量 | (約) 1.8kg |
| 電源コード | (約) 1.8m |

製品の品質向上のため、予告なく仕様を変更する場合がございます。

ZEPEAL  **株式会社 電響社**

コールセンター 本社：〒556-0006 大阪市浪速区日本橋東2丁目1番3号
TEL: 0120-070-440 [受付時間] 9:00~17:00(土曜、日曜、祝日を除く)
FAX: 06-6644-4433

修理サービスセンター TEL: 075-681-2430 [受付時間] 9:00~17:00(土曜、日曜、祝日を除く)
FAX: 075-681-0886
住所：〒601-8362 京都府京都市南区吉祥院長田町24(電響社サービスセンター)